

INFORME EPA

ENCUESTA DE POBLACIÓN ACTIVA

Primer Trimestre 2022



CEA Confederación de
Empresarios de Andalucía

28 de abril de 2022

EPA. ENCUESTA DE POBLACION ACTIVA. PRIMER TRIMESTRE 2022

DATOS DE INTERES EN ANDALUCIA

Andalucía suma un total de **775.900 parados**. Es la Comunidad Autónoma en la que, en términos absolutos, más disminuye el número de parados en el primer trimestre del año, **45.900 parados menos**, frente al aumento en España de 70.900 parados más.

También es la Comunidad en la que se produce un mayor descenso de parados respecto al año pasado, **112.100 parados menos que el primer trimestre de 2021**.

Nuestra Comunidad autónoma cuenta con **3.217.800 ocupados**, **32.000 ocupados menos que trimestre anterior**, pero **165.600 ocupados más que en el primer trimestre de 2021**.

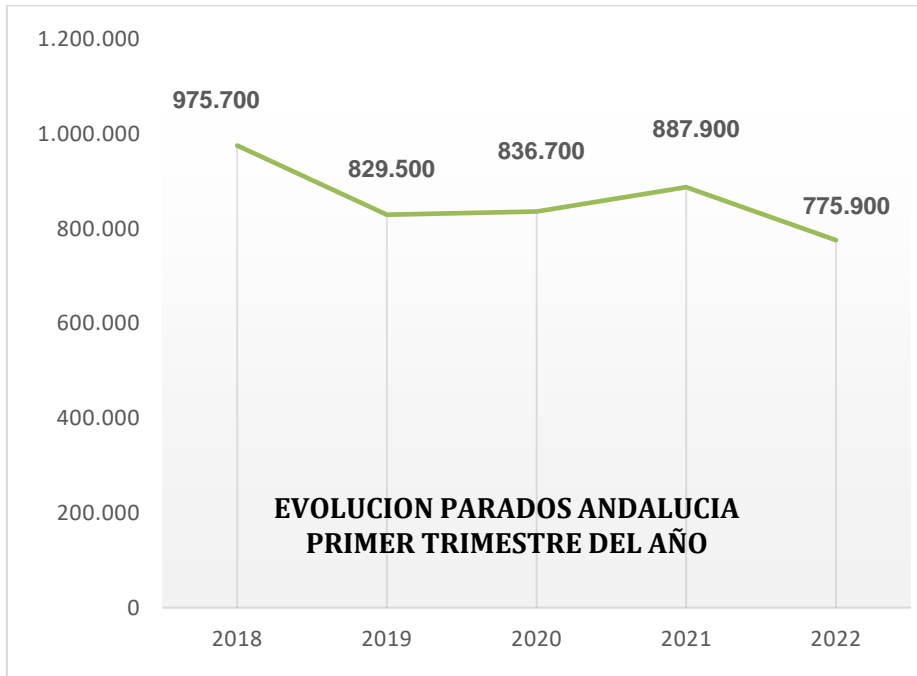
En Andalucía la tasa de paro ha descendido **5,31 puntos en los últimos cinco años**. Andalucía mantiene una tasa de paro superior en 5,78 puntos respecto a la media nacional.

La provincia de Almería es la única en la que se produce un aumento del número de parados respecto al trimestre anterior

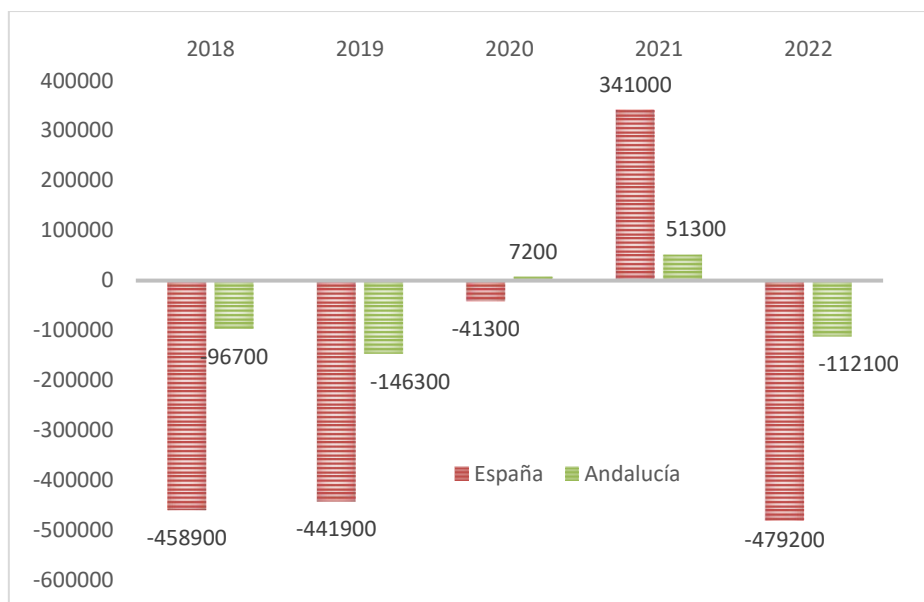
Por sectores, Construcción es el único sector que presenta un aumento de ocupados respecto al anterior trimestre.

	PARADOS	TASA PARO	OCUPADOS	TASA EMPLEO
ANDALUCIA	775.900	19,43%	3.217.800	45,43%
ESPAÑA	3.174.700	13,65%	20.084.700	50,51%

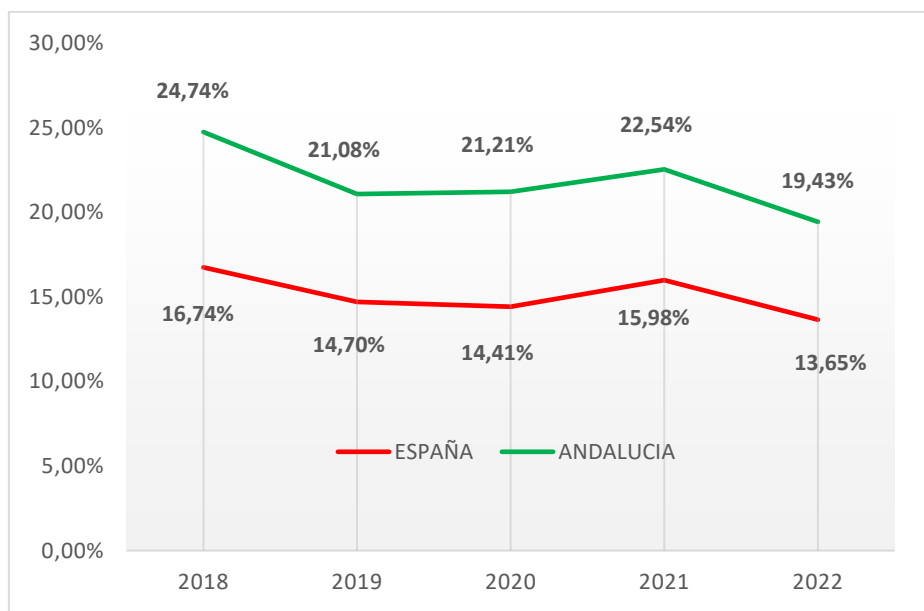
	OCUPADOS	PARADOS	TASA DE PARO
ALMERIA	311.300	58.900	15,90%
CADIZ	410.000	146.300	26,30%
CORDOBA	302.300	61.300	16,85%
GRANADA	355.400	83.100	18,95%
HUELVA	197.700	44.100	18,24%
JAEN	229.100	51.500	18,36%
MALAGA	643.500	162.500	20,16%
SEVILLA	768.400	168.100	17,95%
ANDALUCIA	3.217.800	775.900	19,43%
ESPAÑA	20.084.700	3.174.700	13,65%



EVOLUCION INTERANUAL PARO PRIMER TRIMESTRE

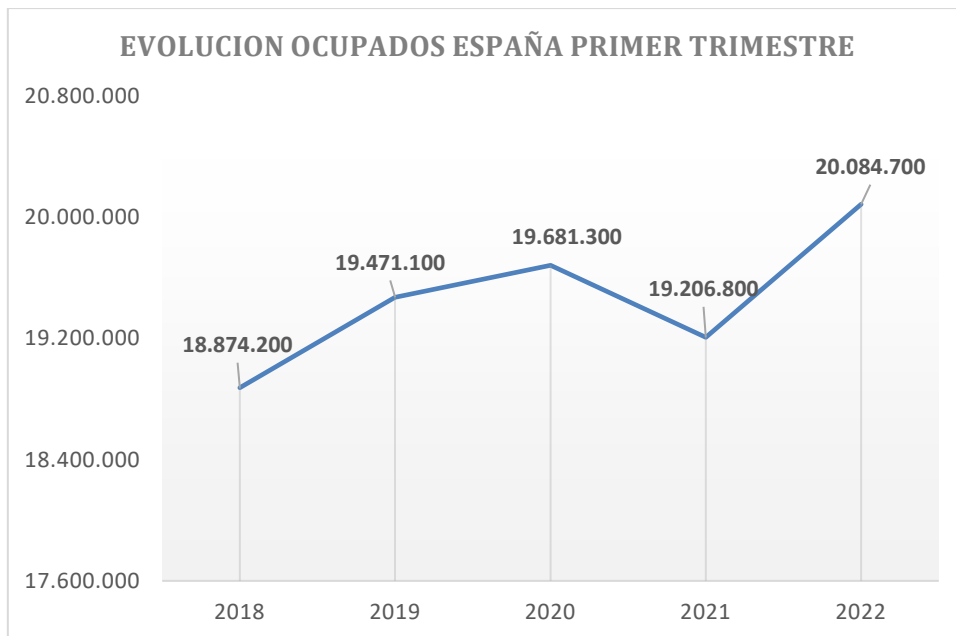
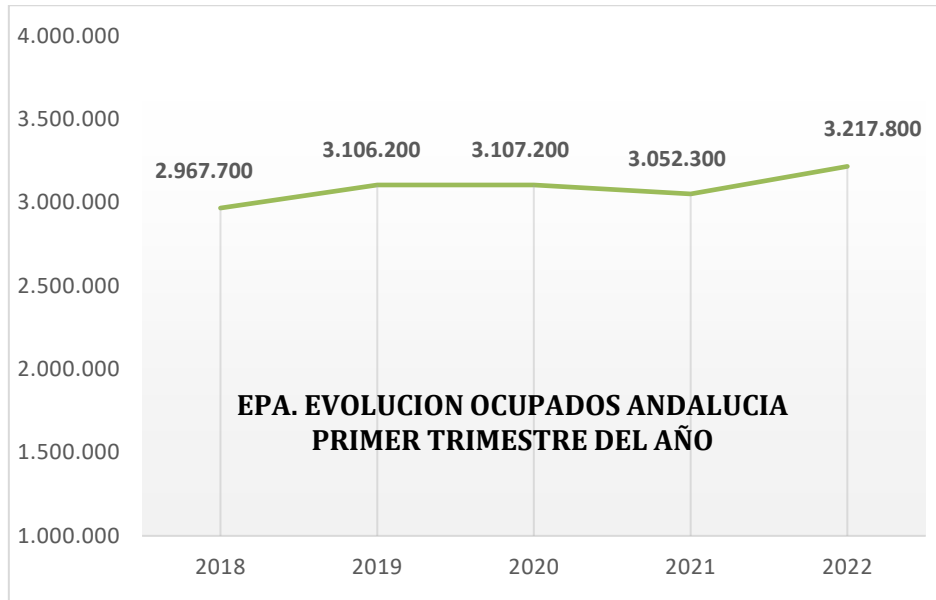


EVOLUCION INTERANUAL TASA DE PARO PRIMER TRIMESTRE

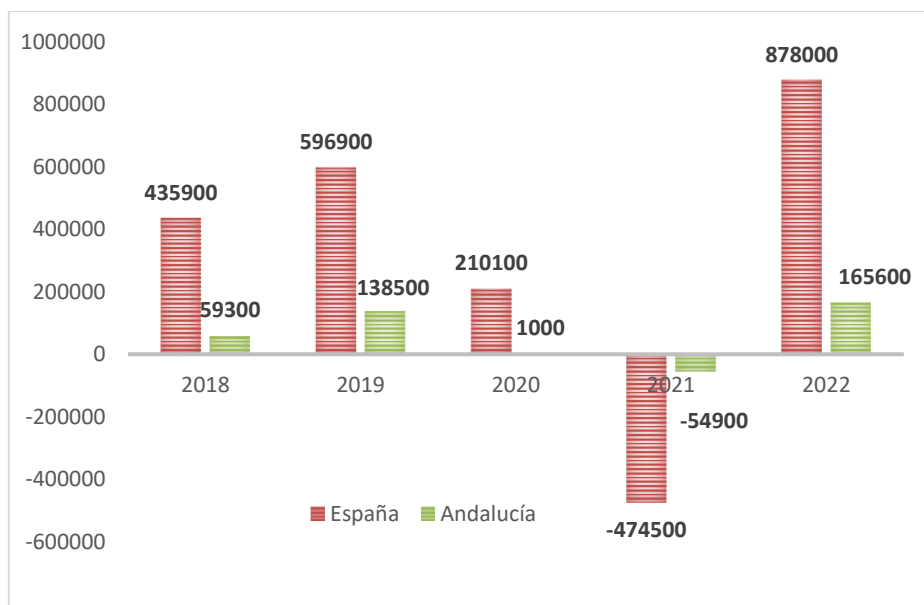


- En Andalucía la tasa de paro ha descendido **5,31 puntos en los últimos cinco años**. Andalucía mantiene una tasa de paro superior en 5,78 puntos respecto a la media nacional.

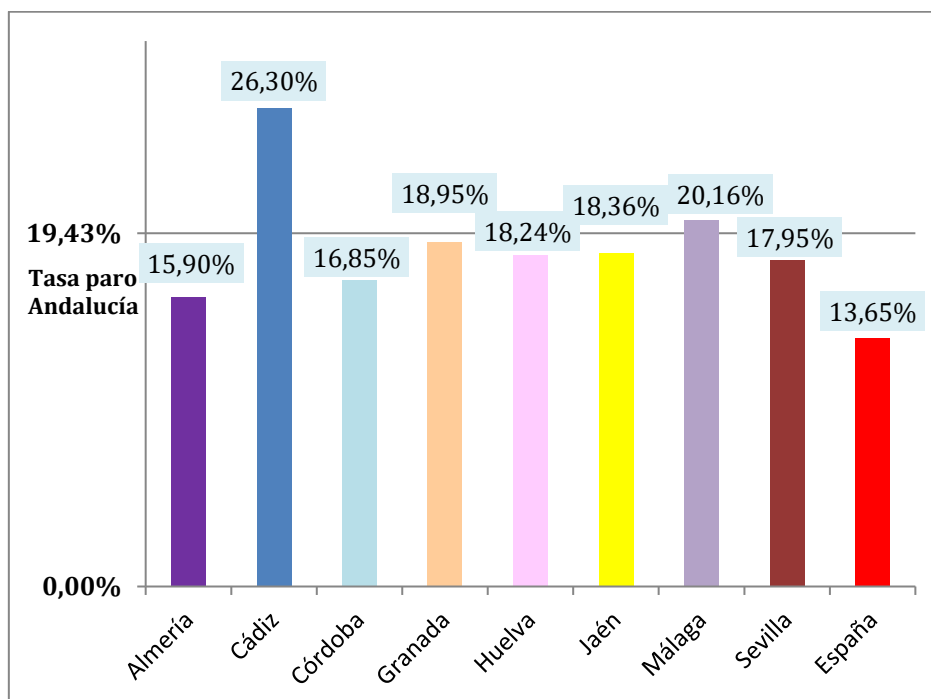
EVOLUCION INTERANUAL OCUPADOS. PRIMER TRIMESTRE



INCREMENTO INTERANUAL DE OCUPADOS PRIMER TRIMESTRE

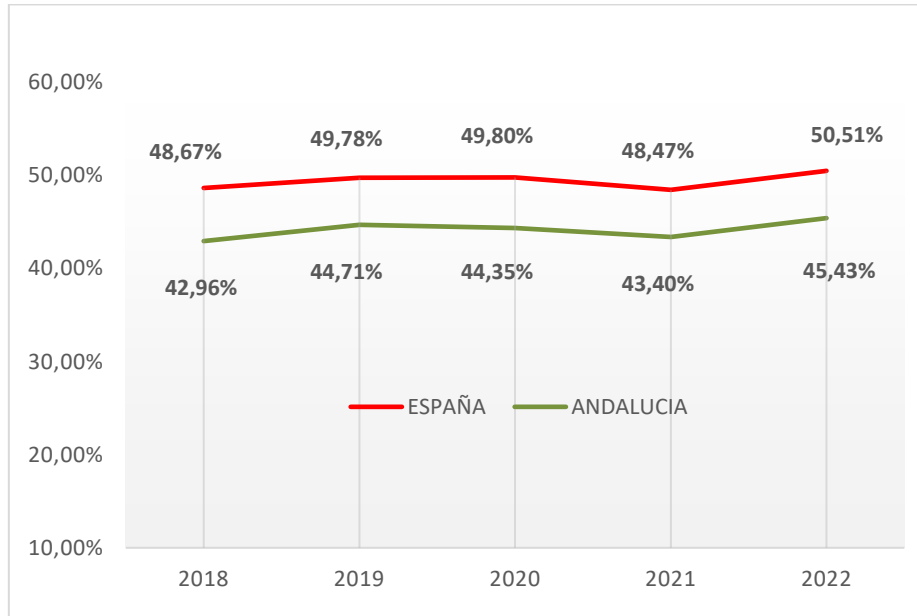


COMPARATIVA TASA DE PARO EN LAS PROVINCIAS ANDALUZAS.



La tasa de paro de Almería, Córdoba, Granada, Huelva, Jaén y Sevilla se sitúa por debajo de la media andaluza

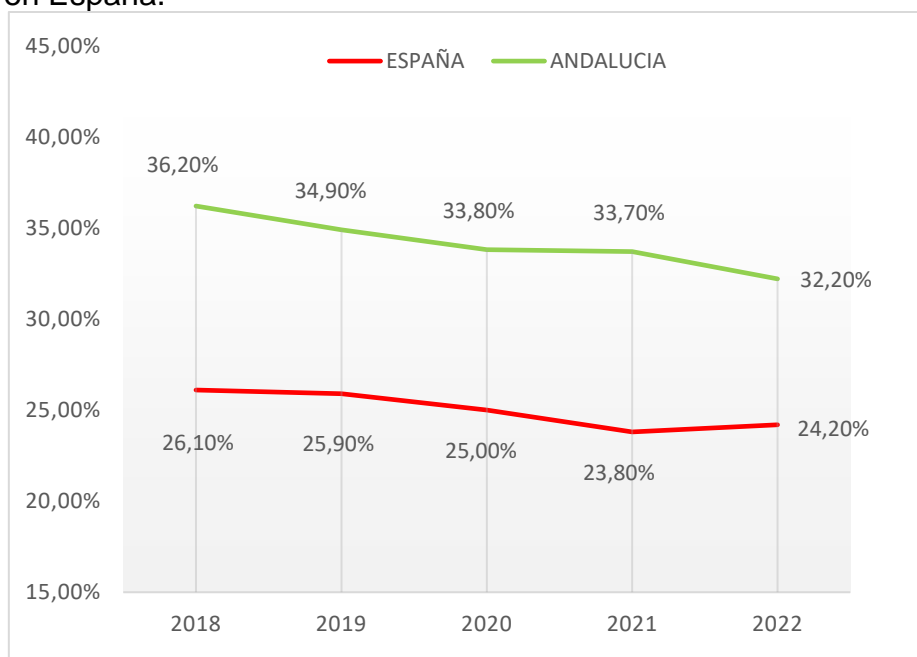
EVOLUCION INTERANUAL TASA DE EMPLEO 1º TRIMESTRE



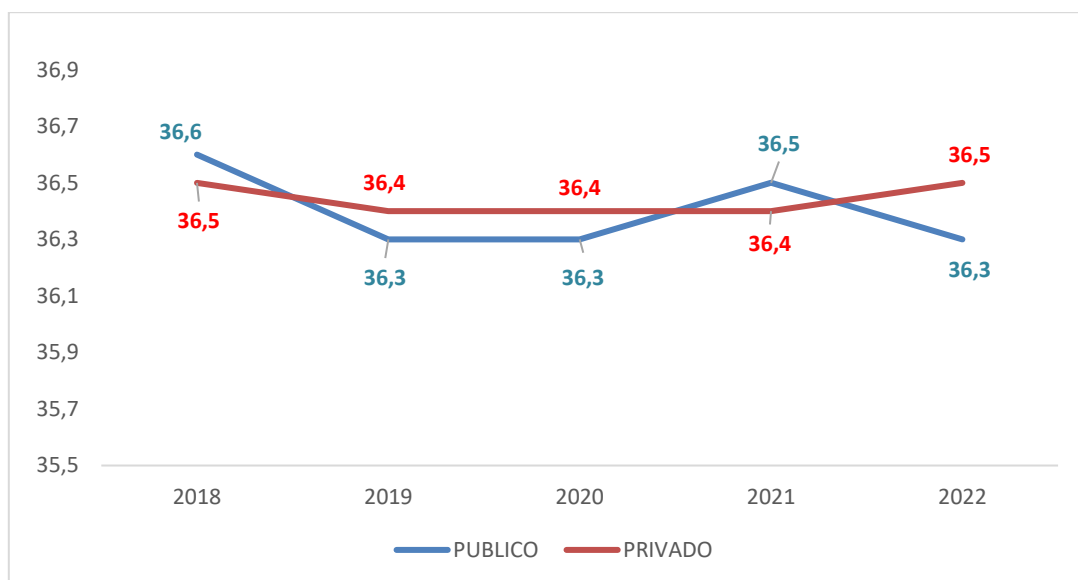
En estos momentos la tasa de empleo en España se sitúa 1,84 puntos por encima de los datos de 2018. En Andalucía se sitúa 2,47 puntos por encima de la tasa de 2018.

EVOLUCION INTERANUAL TASA DE TEMPORALIDAD 1º TRIMESTRE

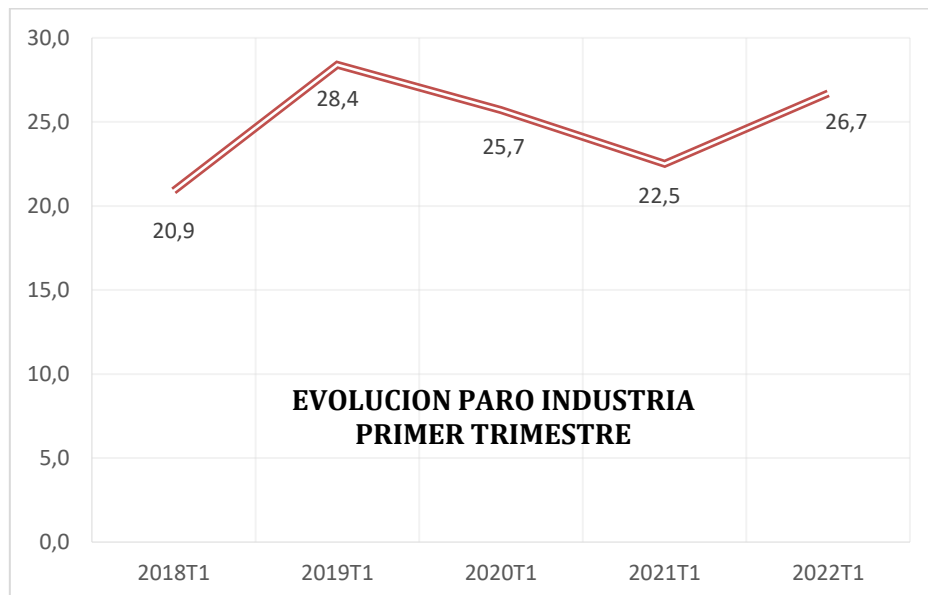
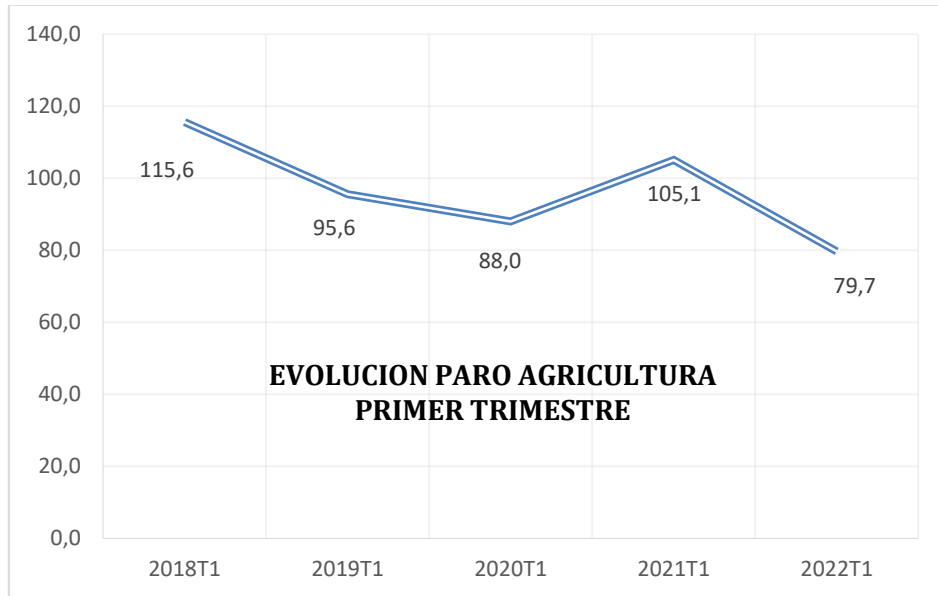
Por último, la tasa de temporalidad se sitúa en el 32,2% en Andalucía y en el 24,2% en España.

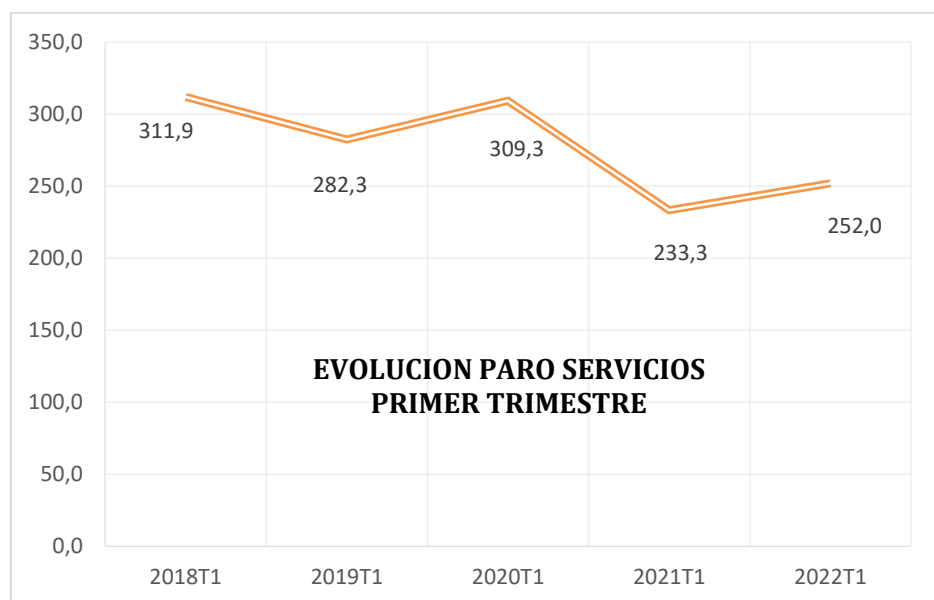
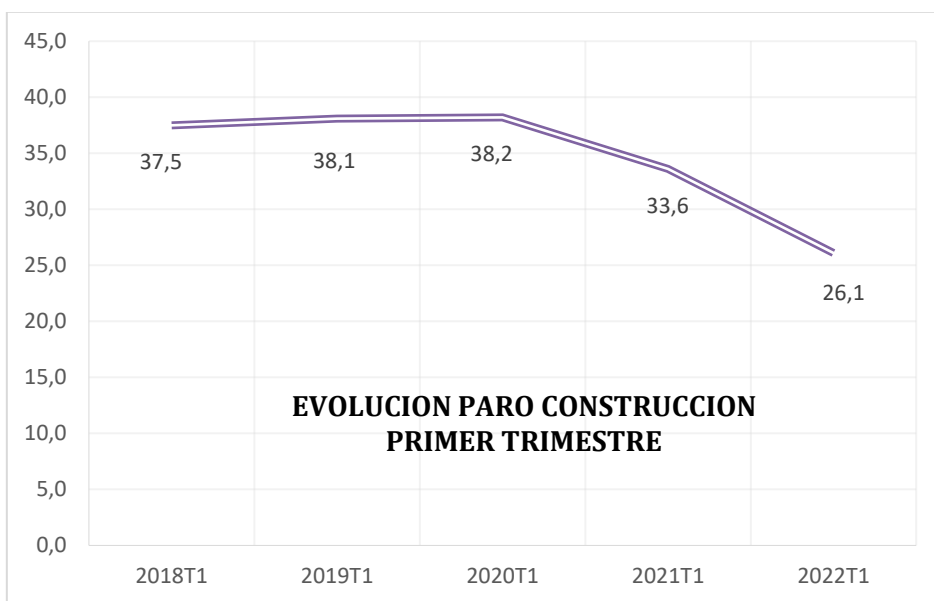


NUMERO MEDIO DE HORAS EFECTIVAS SEMANALES TRABAJADAS POR OCUPADOS SECTOR PUBLICO / PRIVADO. ESPAÑA



EVOLUCION INTERANUAL DESEMPLEO POR SECTORES ANDALUCIA 1º TRIMESTRE



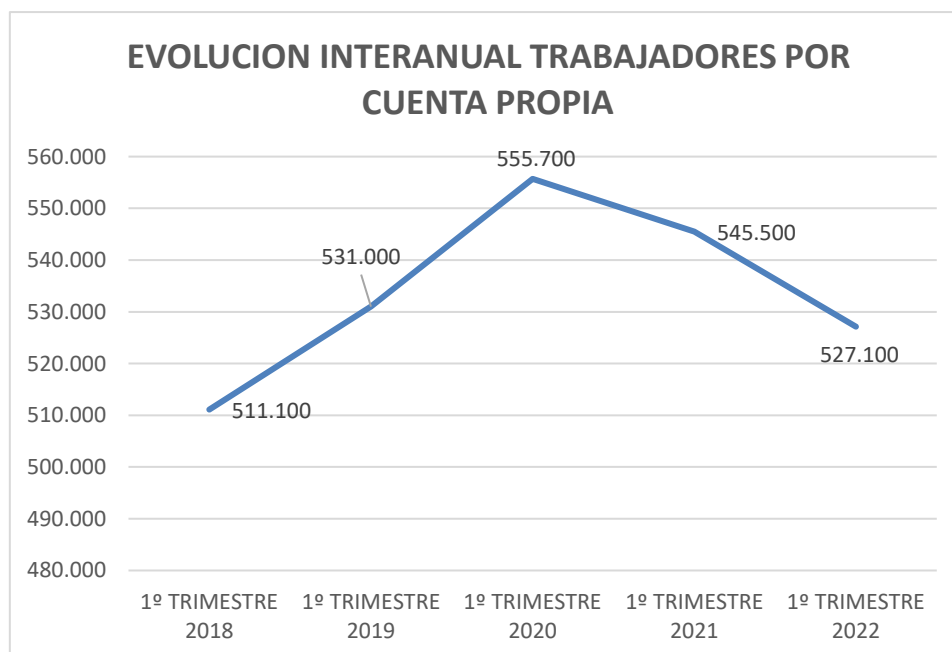


AUTONOMOS

OCUPADOS. Evolución Trabajadores por cuenta propia en Andalucía

	1º TRIMESTRE 2022	Diferencia Trimestral	Diferencia Interanual
HOMBRES	350.100	-13.900	-7.000
MUJERES	177.000	-3.500	-11.400
TOTAL	527.100	-17.500	-18.400

	1º TRIMESTRE 2018	1º TRIMESTRE 2019	1º TRIMESTRE 2020	1º TRIMESTRE 2021	1º TRIMESTRE 2022
HOMBRES	341.500	354.700	361.600	357.100	350.100
MUJERES	169.600	176.400	194.100	188.400	177.000
TOTAL	511.100	531.000	555.700	545.500	527.100



CONFEDERACIÓN DE EMPRESARIOS DE ANDALUCÍA

C/ Arquímedes 2
PCT Cartuja, 41092
Sevilla

www.cea.es



CEA Confederación de
Empresarios de Andalucía