

**INFORME SEPE**

# **PRINCIPALES DATOS DEL PARO REGISTRADO Y CONTRATACIÓN**

**Afiliación a la Seguridad Social**

**JULIO 2022**



**CEA** Confederación de  
Empresarios de Andalucía

2 de agosto de 2022

## SEPE: PRINCIPALES DATOS DEL PARO REGISTRADO Y CONTRATACION. AFILIACION MEDIA SEGURIDAD SOCIAL. JULIO 2022

### DATOS MÁS DESTACADOS ANDALUCIA

**Andalucía registra en el mes de junio 762.539 parados**, bajando el paro respecto al mes pasado en **2.263 personas**, un **0,30%**. Respecto al año pasado, Andalucía cuenta con **65.957 parados menos**, un **7,96%**.

España registra **2.883.812 parados**, **3.230 parados más** que el mes pasado, un **0,11%** y **532.686 parados menos** que en 2021, **(-15,59%)**.

### DATOS PROVINCIALES Y SECTORIALES

Las provincias con descenso del paro son **Cádiz (-2.920)**, **Granada (-215)**, **Huelva (-237)** y **Málaga (-1.353)**. El mayor aumento de paro lo registra Sevilla con **1.356 parados más** respecto al mes pasado.

El sector servicios cuenta con **2.103 parados menos**, y el colectivo sin empleo anterior representa **1.333 parados menos**.

### CONTRATOS

En Andalucía se han suscrito **310.410 contratos**, un **11,13% menos** que el mes pasado, y un **14,4% menos** que el año pasado. De ellos, el **40,44%** son indefinidos, un **579,73%** más que el pasado año. Del total de contratos indefinidos firmados este mes en Andalucía, **24.900** son temporales convertidos en fijos, es decir, el **19,83%** de los contratos fijos andaluces provienen de contratos temporales.

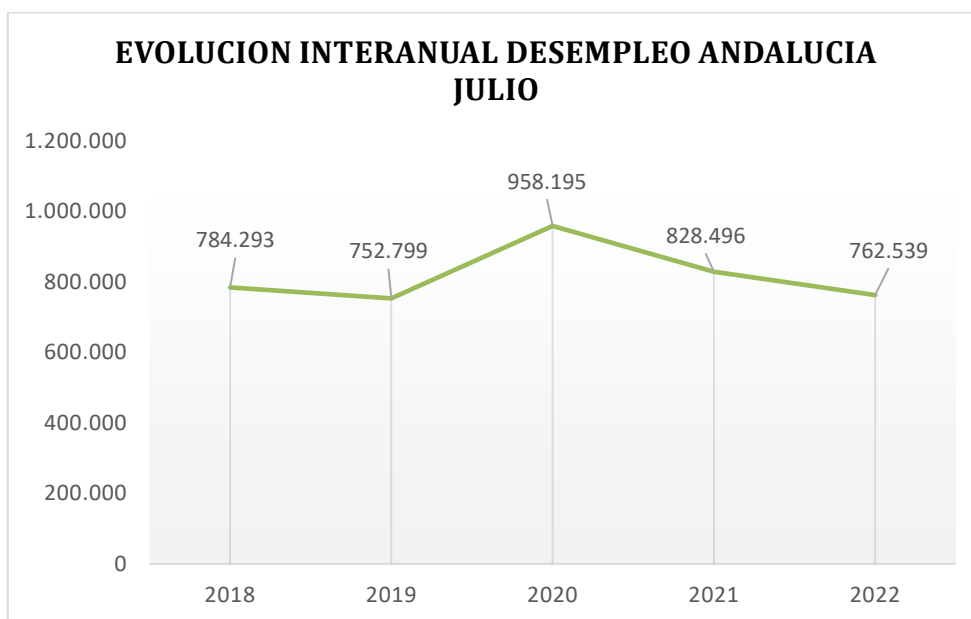
### SEGURIDAD SOCIAL. AFILIACION MEDIA

La **Seguridad Social** cuenta con **19.992 afiliados menos** que en junio, con un total de **3.281.316** afiliados de media. Respecto a 2021 cuenta con **114.967** afiliados más.

	PARO SEPE JULIO	VARIACION ABSOLUTA MENSUAL	VARIACION RELATIVA MENSUAL	VARIACION ABSOLUTA ANUAL	VARIACION RELATIVA ANUAL
<b>ANDALUCIA</b>	<b>762.539</b>	<b>-2.263</b>	<b>-0,30%</b>	<b>-65.957</b>	<b>-7,96%</b>
<b>ESPAÑA</b>	<b>2.883.812</b>	<b>+3.230</b>	<b>+0,11%</b>	<b>-532.686</b>	<b>-25,59%</b>

<b>TASA PARO 2ºTRIMESTRE 2022 EPA</b>			
<b>Almería</b>	15,39%	<b>Jaén</b>	19,64%
<b>Cádiz</b>	21,70%	<b>Málaga</b>	17,76%
<b>Córdoba</b>	20,67%	<b>Sevilla</b>	17,89%
<b>Granada</b>	22,18%	<b>Andalucía</b>	18,68%
<b>Huelva</b>	12,24%	<b>España</b>	12,48%

La tasa de paro es un dato EPA no SEPE, de carácter trimestral.



**En 2019 disminuyó un 4,08% respecto a 2018.**  
**2020 aumentó un 27,28% respecto a 2019.**  
**2021 disminuyó un 13,53% respecto a 2020.**  
**2022 disminuyó un 7,96% respecto a 2021.**

# INFORME SEPE

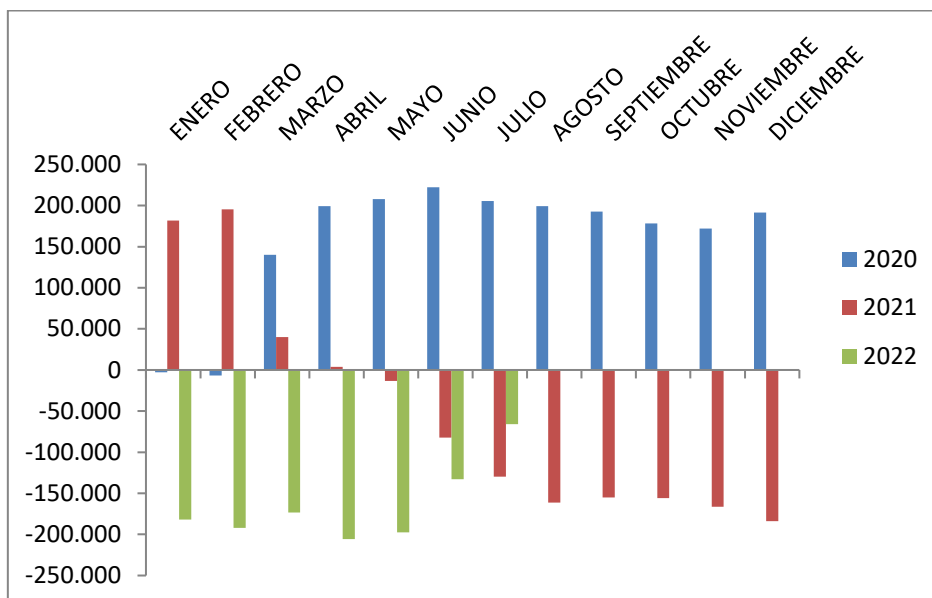
PROVINCIA	PARO SEPE JULIO	VARIACION ABSOLUTA MENSUAL	VARIACION RELATIVA MENSUAL	VARIACION ABSOLUTA ANUAL	VARIACION RELATIVA ANUAL
Almería	62.857	+689	+1,11	-4.527	-6,72
Cádiz	135.495	-2.920	-2,11	-10.863	-7,42
Córdoba	67.725	+359	+0,53	-4.439	-6,15
Granada	80.523	-215	-0,27	-5.819	-6,74
Huelva	48.336	-237	-0,49	-4.661	-8,79
Jaén	49.012	+58	+0,12	-3.171	-6,08
Málaga	134.837	-1.353	-0,99	-19.287	-12,51
Sevilla	183.754	+1.356	+0,74	-13.190	-6,7
<b>ANDALUCIA</b>	<b>762.539</b>	<b>-2.263</b>	<b>-0,3%</b>	<b>-65.957</b>	<b>-7,96%</b>
<b>ESPAÑA</b>	<b>2.883.812</b>	<b>+3.230</b>	<b>+0,11%</b>	<b>-532.686</b>	<b>-15,59%</b>

SECTOR	PARADOS	VARIACION ABSOLUTA MENSUAL	VARIACION ABSOLUTA INTERANUAL
Agricultura	74.012	+647	-7.959
Industria	42.721	-638	-4.468
Construcción	69.133	+1.164	-6.501
Servicios	497.629	-2.013	-36.417
Sin empleo anterior	79.044	-1.333	-10.612

VARIACION MENSUAL PARO POR SECTORES					
PROVINCIA	Agricultura	Industria	Construcción	Servicios	Sin empleo anterior
Almería	-271	21	63	918	-42
Cádiz	428	-384	146	-2.712	-398
Córdoba	390	-92	173	68	-180
Granada	-163	-9	49	9	-101
Huelva	98	-60	51	-237	-89
Jaén	-275	29	152	167	-15
Málaga	5	-121	245	-1041	-441
Sevilla	435	-22	285	725	-67
<b>ANDALUCIA</b>	<b>647</b>	<b>-638</b>	<b>1.164</b>	<b>-2.103</b>	<b>-1.333</b>
<b>ESPAÑA</b>	<b>825</b>	<b>-1.909</b>	<b>976</b>	<b>11.237</b>	<b>-7.899</b>

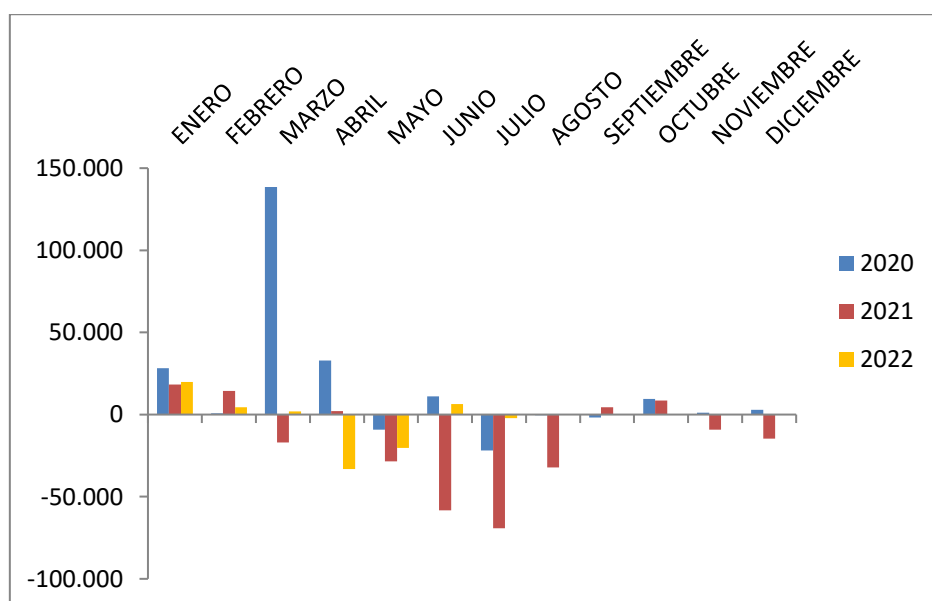
## EVOLUCION INTERANUAL DE LA DISMINUCION DEL DESEMPLEO EN ANDALUCIA

(Evolución del desempleo comparando un mismo mes de cada año)  
**VARIACION ABSOLUTA ANUAL**



## EVOLUCION MENSUAL DEL DESEMPLEO

(Evolución del desempleo comparando un mes con el mes anterior del mismo año)  
**VARIACION ABSOLUTA MENSUAL**



## CONTRATOS

TOTAL CONTRATOS ANDALUCIA JULIO	VARIACION RELATIVA MENSUAL	VARIACION RELATIVA ANUAL
<b>310.410</b>	<b>-38.874</b> <b>(-11,13%)</b>	<b>-52.222</b> <b>(-14,40%)</b>
TOTAL CONTRATOS INDEFINIDOS	VARIACION RELATIVA MENSUAL	VARIACION RELATIVA ANUAL
<b>125.540</b> <b>(40,44%)</b>	<b>-22.662</b> <b>(-15,29%)</b>	<b>107.071</b> <b>(+579,73%)</b>
TOTAL CONTRATOS TEMPORALES	VARIACION RELATIVA MENSUAL	VARIACION RELATIVA ANUAL
<b>184.870</b> <b>(59,55%)</b>	<b>-16.212</b> <b>(-8,06%)</b>	<b>-159.293</b> <b>(-46,28%)</b>

En Andalucía se han suscrito 310.410 contratos, un 11,13% menos que el mes pasado, y un 14,4% menos que el año pasado. De ellos, el 40,44% son indefinidos, un 579,73% más que el pasado año. Del total de contratos indefinidos firmados este mes en Andalucía, 24.900 son temporales convertidos en fijos, es decir, el 19,83% de los contratos fijos andaluces provienen de contratos temporales.

A nivel nacional se han reducido los contratos indefinidos a tiempo parcial un 10,64% respecto al mes pasado, y aumentado un 304,17% respecto al año pasado, y los indefinidos a tiempo completo han disminuido un 8,81% e incrementado un 181,93%, respectivamente.

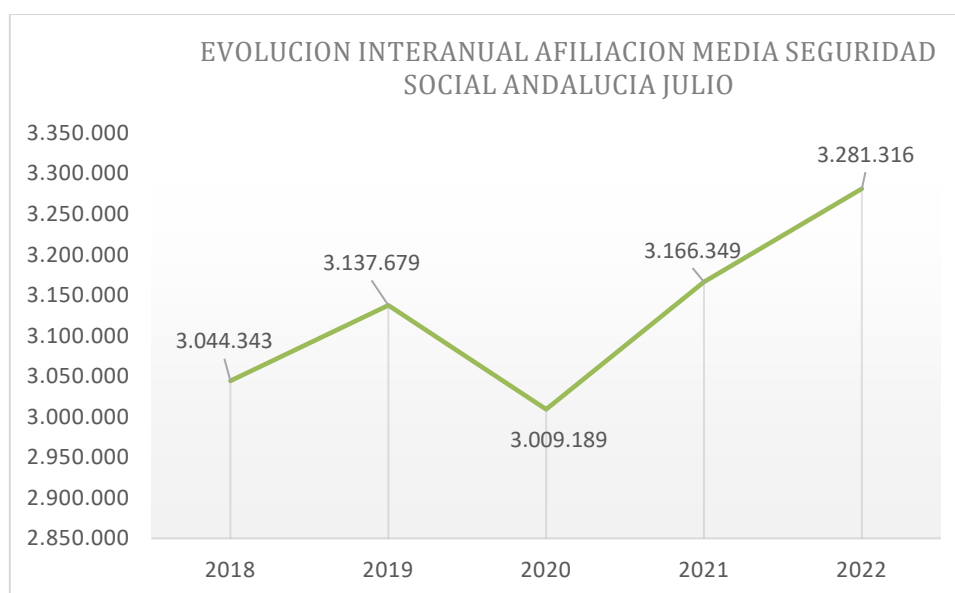
En el caso de los Fijos-Discontinuos disminuyen un 16,33% respecto al mes pasado y respecto a 2021 aumentan un 868,49%, 216.645 contratos más.

INDEFINIDOS 2022	ENERO	FEBRERO	MARZO	ABRIL	MAYO	JUNIO	JULIO
JORNADA A TIEMPO COMPLETO	145.736	173.960	260.822	284.732	291.308	312.824	285.252
JORNADA A TIEMPO PARCIAL	66.510	95.293	146.853	175.154	174.595	178.092	159.150
FIJOS DISCONTINUOS	26.426	47.588	106.002	238.760	264.524	292.679	241.590



## AFILIACION MEDIA SEGURIDAD SOCIAL. TOTAL.

	AFILIADOS MEDIA JULIO	VARIACIÓN MENSUAL	VARIACIÓN INTERANUAL
<b>ALMERÍA</b>	299.891	-7.136	9.272
<b>CÁDIZ</b>	418.283	9.010	15.220
<b>CÓRDOBA</b>	299.941	-3.394	3.738
<b>GRANADA</b>	350.089	-619	10.931
<b>HUELVA</b>	218.027	-19.116	4.560
<b>JAÉN</b>	234.724	297	2.927
<b>MÁLAGA</b>	686.684	6.504	45.455
<b>SEVILLA</b>	773.678	-5.538	22.864
<b>ANDALUCIA</b>	<b>3.281.316</b>	<b>-19.992</b>	<b>114.967</b>
<b>ESPAÑA</b>	<b>20.340.964</b>	<b>-7.366</b>	<b>749.236</b>



**En 2019 aumentó un 3,06 % respecto a 2018.**

**2020 disminuyó un 4,09% respecto a 2019.**

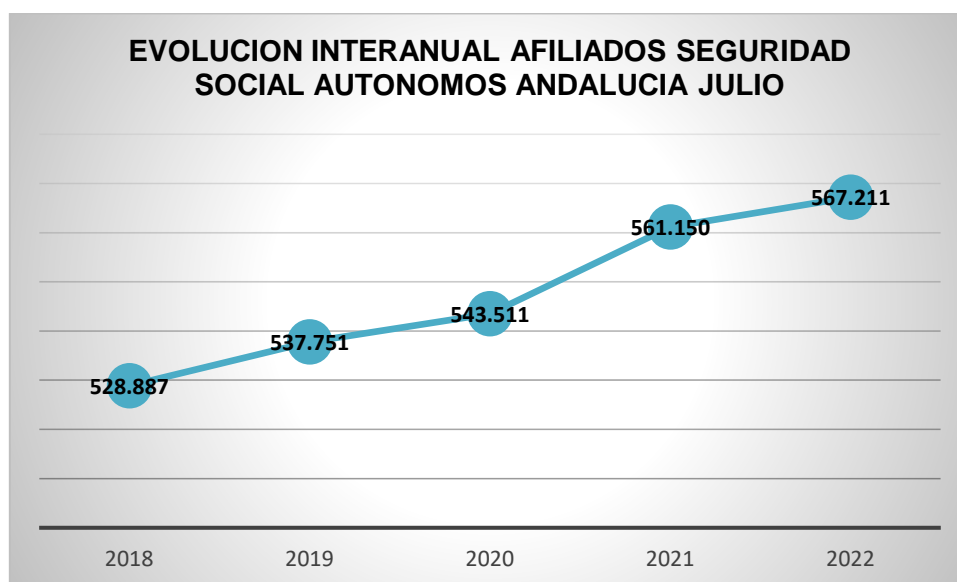
**2021 aumentó un 5,85% respecto a 2020**

**2022 aumentó un 3,63% respecto a 2021.**



## AFILIACION SEGURIDAD SOCIAL AUTONOMOS

	AFILIADOS MEDIA JULIO	VARIACIÓN MENSUAL	VARIACIÓN INTERANUAL
ALMERÍA	61.869	-196	403
CÁDIZ	65.935	9	1.058
CÓRDOBA	54.235	-270	161
GRANADA	67.619	-215	351
HUELVA	29.527	-27	356
JAÉN	42.575	-137	149
MÁLAGA	128.787	-18	2.533
SEVILLA	116.665	-746	1.051
<b>ANDALUCIA</b>	<b>567.211</b>	<b>-1.601</b>	<b>6.061</b>
<b>ESPAÑA</b>	<b>3.340.946</b>	<b>-10.422</b>	<b>17.985</b>





# CONFEDERACIÓN DE EMPRESARIOS DE ANDALUCÍA

C/ Arquímedes 2  
PCT Cartuja, 41092  
Sevilla

[www.cea.es](http://www.cea.es)



**CEA** Confederación de  
Empresarios de Andalucía