

INFORME SEPE

PRINCIPALES DATOS DEL PARO REGISTRADO Y CONTRATACIÓN

Afiliación a la Seguridad Social

JUNIO 2023



CEA Confederación de
Empresarios de Andalucía

4 de julio de 2023

SEPE: PRINCIPALES DATOS DEL PARO REGISTRADO Y CONTRATACION. AFILIACION MEDIA SEGURIDAD SOCIAL. JUNIO 2023

DATOS MÁS DESTACADOS ANDALUCIA

De nuevo el mercado laboral andaluz lidera la disminución en el número de parados, aunque a un ritmo menor que el año pasado, en el inicio del periodo vacacional y, por tanto, en un mes tradicionalmente positivo con datos muy buenos para el sector Servicios.

Según los datos del SEPE, Andalucía registra en el mes de junio 698.539 parados. Desciende el paro respecto al mes anterior en **8.780 personas, un 1,24%**, lo que hace que, en términos absolutos, Andalucía sea otra vez la Comunidad Autónoma de España en la que más bajo el paro en el último mes.

España registra **2.688.842 parados, 50.268 parados menos que en el mes de mayo, un 1,84%**.

Respecto al año pasado, Andalucía registra 66.263 parados menos, un 8,66% menos, y España registra 191.740 parados menos, un 6,66% menos.

DATOS PROVINCIALES Y SECTORIALES

Como es natural, el sector Servicios lidera el descenso del paro con **8.039 parados menos**. En cambio, Agricultura aumenta el paro en 1.444. con el fin de campañas, sobre todo en la provincia de Huelva con 1.382 parados más. Industria refleja 1.090 parados menos y Construcción aumenta el paro en 78 personas.

En todas las provincias, a excepción de Huelva, baja el paro en el último mes.

CONTRATOS

En Andalucía se han suscrito **278.643 contratos, un 3,35% menos que el mes pasado, y un 20,22% menos que el año pasado**. De ellos, el 39,1% son indefinidos, un 26,47% menos que el pasado año en el mismo mes. Del total de contratos indefinidos firmados este mes en Andalucía, 6.805 son temporales convertidos en fijos, es decir, solo el 6,24% de los contratos fijos andaluces provienen de contratos temporales.

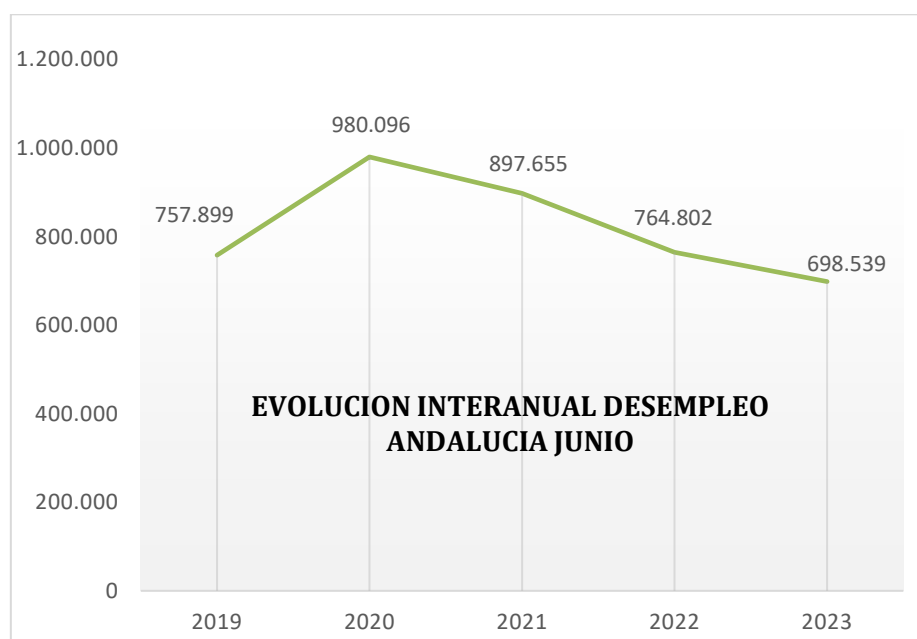
SEGURIDAD SOCIAL

La **Seguridad Social** en Andalucía cuenta con **38.121 afiliados menos de media que en mayo**, con un total de **3.356.258** afiliados y con **54.950** afiliados más que en junio de 2022.

	PARO SEPE JUNIO	VARIACION ABSOLUTA MENSUAL	VARIACION RELATIVA MENSUAL	VARIACION ABSOLUTA ANUAL	VARIACION RELATIVA ANUAL
ANDALUCIA	698.539	-8.780	-1,24%	-66.263	-8,66%
ESPAÑA	2.688.842	-50.268	-1,84%	-191.740	-6,66%

TASA PARO 1ºTRIMESTRE 2023 EPA			
Almería	12,87%	Jaén	13,96%
Cádiz	24,96%	Málaga	18,41%
Córdoba	17,77%	Sevilla	16,89%
Granada	20,27%	Andalucía	18,31%
Huelva	18,07%	España	13,26%

La tasa de paro es un dato EPA no SEPE, de carácter trimestral.



2020 aumentó un 28,18% respecto a 2019.
2021 disminuyó un 8,10% respecto a 2020.
2022 disminuyó un 12,80% respecto a 2021.
2023 disminuyó un 8,66% respecto a 2022.

INFORME SEPE

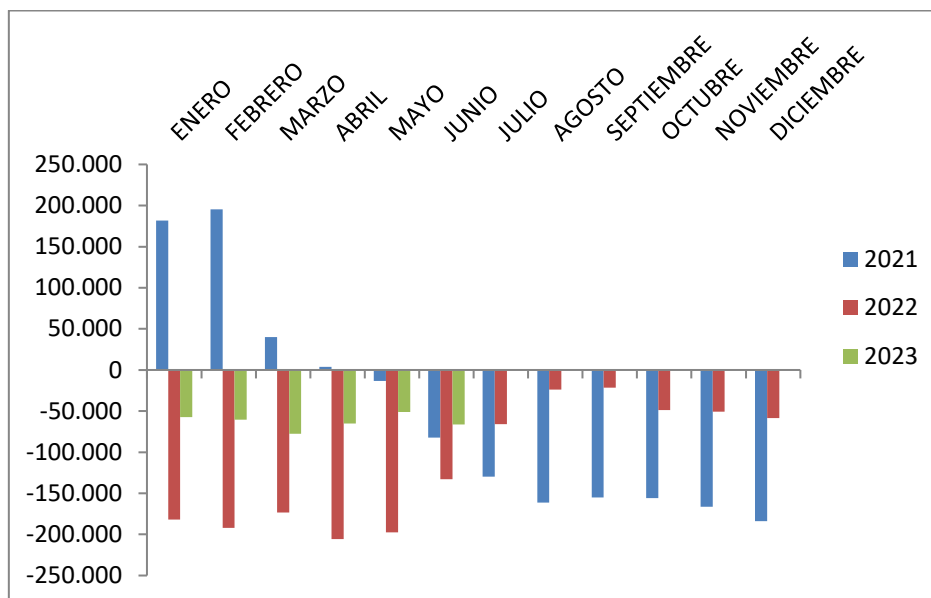
PROVINCIA	PARO SEPE JUNIO	VARIACION ABSOLUTA MENSUAL	VARIACION RELATIVA MENSUAL	VARIACION ABSOLUTA ANUAL	VARIACION RELATIVA ANUAL
Almería	53.213	-408	-0,76	-8.955	-14,40
Cádiz	128.620	-4.094	-3,08	-9.795	-7,08
Córdoba	61.686	-460	-0,74	-5.680	-8,43
Granada	75.988	-601	-0,78	-4.750	-5,88
Huelva	39.281	1.291	+3,40	-9.292	-19,13
Jaén	44.010	-479	-1,08	-4.944	-10,10
Málaga	126.601	-3.487	-2,68	-9.589	-7,04
Sevilla	169.140	-542	-0,32	-13.258	-7,27
ANDALUCIA	698.539	-8.780	-1,24	-66.263	-8,66
ESPAÑA	2.688.842	-50.268	-1,84	-191.740	-6,66

SECTOR	PARADOS	VARIACION ABSOLUTA MENSUAL	VARIACION ABSOLUTA INTERANUAL
Agricultura	49.698	+1.444	-23.667
Industria	37.851	-1.090	-5.508
Construcción	61.462	+78	-6.507
Servicios	470.487	-8.039	-29.245
Sin empleo anterior	79.041	-1.173	-1.336

VARIACION MENSUAL PARO POR SECTORES					
PROVINCIA	Agricultura	Industria	Construcción	Servicios	Sin empleo anterior
Almería	+30	-11	-26	-278	-123
Cádiz	+10	-384	-76	-3.253	-391
Córdoba	-136	-92	-34	-178	-20
Granada	-62	-104	+26	-343	-118
Huelva	+1.382	+10	+55	-268	+112
Jaén	-99	-106	+74	-411	+63
Málaga	-45	-205	+57	-2.760	-534
Sevilla	+364	-198	+2	-548	-162
ANDALUCIA	+1.444	-1.090	+78	-8.039	-1.173
ESPAÑA	+220	-4.888	-1.688	-42.133	-1.779

EVOLUCION INTERANUAL DE LA DISMINUCION DEL DESEMPLEO EN ANDALUCIA

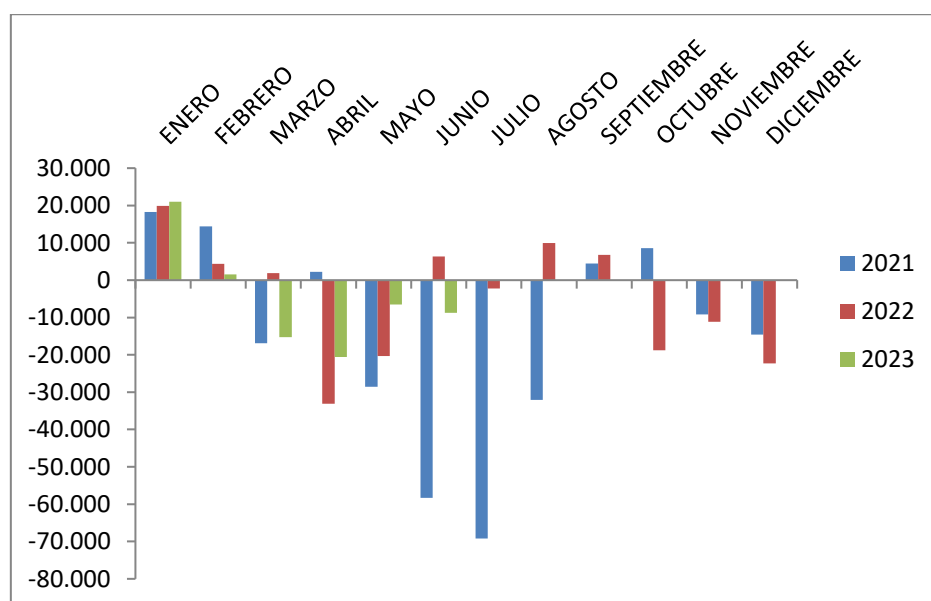
(Evolución del desempleo comparando un mismo mes de cada año)
VARIACION ABSOLUTA ANUAL



EVOLUCION MENSUAL DEL DESEMPLEO

(Evolución del desempleo comparando un mes con el mes anterior del mismo año)

VARIACION ABSOLUTA MENSUAL



CONTRATOS

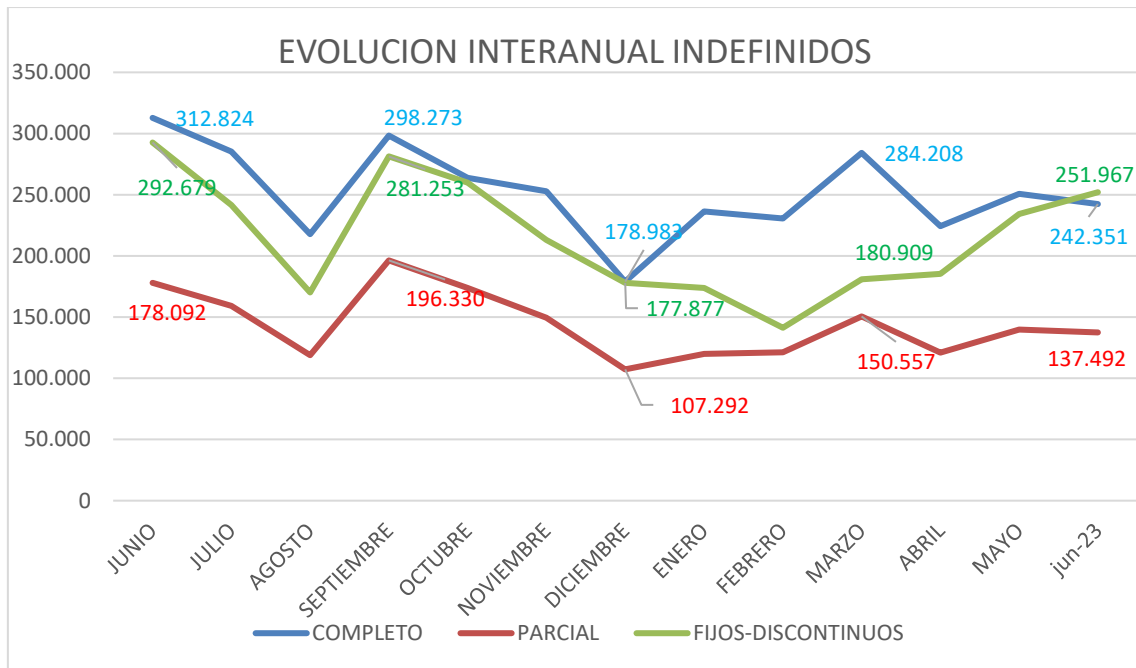
TOTAL CONTRATOS ANDALUCIA JUNIO	VARIACION RELATIVA MENSUAL	VARIACION RELATIVA ANUAL
278.643	-9.666 (-3,35%)	-70.641 (-20,22%)
TOTAL CONTRATOS INDEFINIDOS	VARIACION RELATIVA MENSUAL	VARIACION RELATIVA ANUAL
108.969 (39,1%)	-3.643 (-3,24%)	-39.233 (-26,47%)
TOTAL CONTRATOS TEMPORALES	VARIACION RELATIVA MENSUAL	VARIACION RELATIVA ANUAL
169.674 (60,9%)	-6.023 (-3,43%)	-31.408 (-15,62%)

En Andalucía se han suscrito 278.643 contratos, un 3,35% menos que el mes pasado, y un 20,22% menos que el año pasado. De ellos, el 39,1% son indefinidos, un 26,47% menos que el pasado año en el mismo mes. Del total de contratos indefinidos firmados este mes en Andalucía, 6.805 son temporales convertidos en fijos, es decir, solo el 6,24% de los contratos fijos andaluces provienen de contratos temporales.

A nivel nacional se han reducido los contratos indefinidos a tiempo parcial un 1,67% respecto al mes pasado, y disminuido un 22,8% respecto al año pasado, y los indefinidos a tiempo completo han disminuido un 3,35% respecto al mes pasado y descendido un 22,53%, respecto al año pasado.

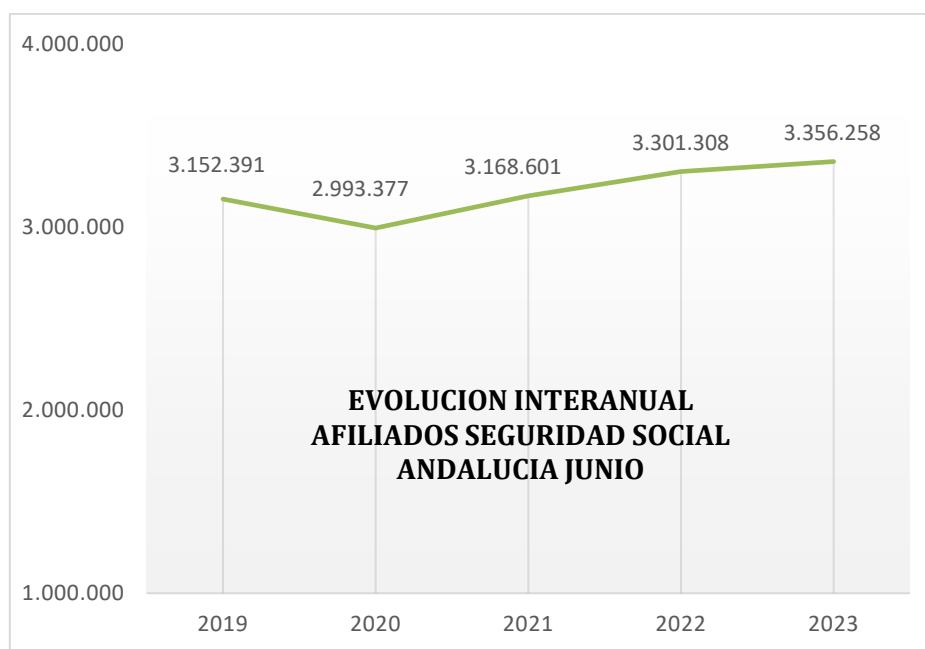
En España, en el caso de los Fijos-Discontinuos aumentan un 7,56% respecto al mes pasado y respecto a 2022 disminuyen un 13,91%.

INDEFINIDOS ESPAÑA	MARZO 22	ABRIL 22	MAYO 22	JUNIO 22
JORNADA A TIEMPO COMPLETO	260.822	284.732	291.308	312.824
JORNADA A TIEMPO PARCIAL	146.853	175.154	174.595	178.092
FIJOS DISCONTINUOS	106.002	238.760	264.524	292.679
	JULIO 22	AGOSTO 22	SEPTIEMBRE	OCTUBRE 22
JORNADA A TIEMPO COMPLETO	285.252	217.743	298.273	263.759
JORNADA A TIEMPO PARCIAL	159.150	118.941	196.330	173.742
FIJOS DISCONTINUOS	241.590	170.047	281.253	259.834
	NOVIEMBRE 22	DICIEMBRE	ENERO 23	FEBRERO 23
JORNADA A TIEMPO COMPLETO	252.714	178.983	236.443	230.635
JORNADA A TIEMPO PARCIAL	149.575	107.292	119.895	121.260
FIJOS DISCONTINUOS	212.947	177.877	173.698	141.305
	MARZO 23	ABRIL 23	MAYO 23	JUNIO 23
JORNADA A TIEMPO COMPLETO	284.208	224.308	250.763	242.351
JORNADA A TIEMPO PARCIAL	150.557	120.914	139.829	137.492
FIJOS DISCONTINUOS	180.909	185.315	234.261	251.967



AFILIACION MEDIA SEGURIDAD SOCIAL. TOTAL.

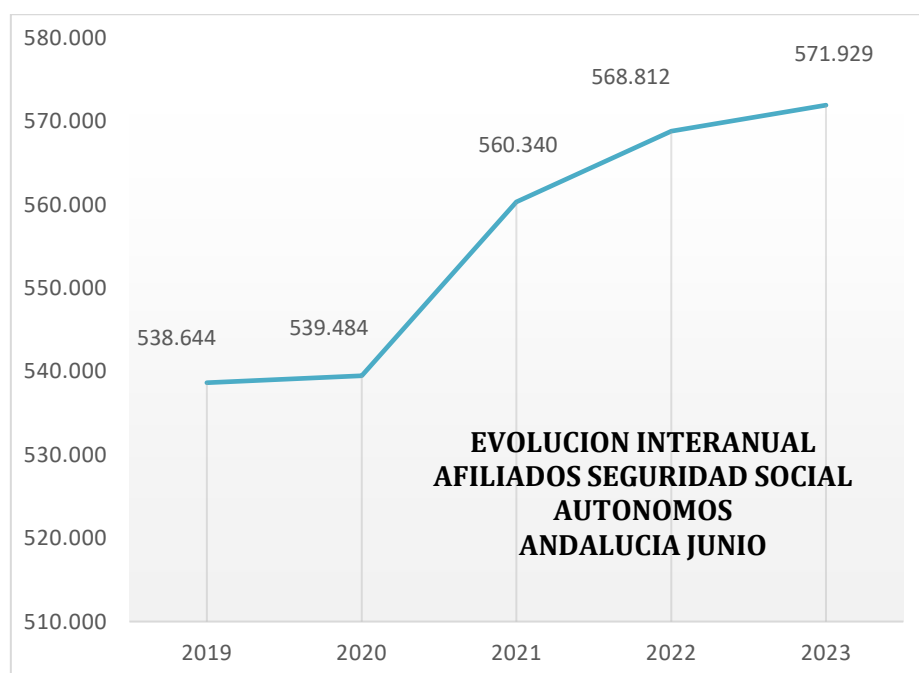
	AFILIADOS MEDIA JUNIO	VARIACIÓN MENSUAL	VARIACIÓN INTERANUAL
ALMERÍA	314.048	-8.313	7.021
CÁDIZ	418.529	4.429	9.255
CÓRDOBA	303.199	-2.943	-136
GRANADA	356.094	-2.861	5.386
HUELVA	232.501	-26.700	-4.642
JAÉN	232.584	-679	-1.843
MÁLAGA	704.868	4.907	24.688
SEVILLA	794.435	-5.961	15.219
ANDALUCIA	3.356.258	-38.121	54.950
ESPAÑA	20.869.940	54.541	521.610



2020 disminuyó 5,04% respecto a 2019.
2021 aumentó un 5,85% respecto a 2020.
2022 aumentó un 4,18% respecto a 2021.
2023 aumentó un 1,66% respecto a 2022.

AFILIACION SEGURIDAD SOCIAL AUTONOMOS

	AFILIADOS MEDIA JUNIO	VARIACIÓN MENSUAL	VARIACIÓN INTERANUAL
ALMERÍA	62.322	77	257
CÁDIZ	66.650	249	723
CÓRDOBA	54.201	-19	-304
GRANADA	67.965	152	131
HUELVA	29.456	6	-98
JAÉN	42.456	20	-256
MÁLAGA	131.840	722	3.035
SEVILLA	117.040	6	-371
ANDALUCÍA	571.929	1.213	3.117
ESPAÑA	3.351.381	6.665	13



EVOLUCION DESEMPLEO PROVINCIAL MES DE JUNIO

	2019	2020	2021	2022	2023	Valor Absoluto 2019/2023	Valor Relativo 2019/2023
Almería	60.052	77.581	71.295	62.168	53.213	-6.839	-11,39%
Cádiz	138.284	173.438	160.495	138.415	128.620	-9.664	-6,99%
Córdoba	68.002	86.137	76.381	67.366	61.686	-6.316	-9,29%
Granada	78.721	103.088	94.495	80.738	75.988	-2.733	-3,47%
Huelva	46.102	60.088	55.856	48.573	39.281	-6.821	-14,80%
Jaén	48.013	62.432	55.452	48.954	44.010	-4.003	-8,34%
Málaga	136.356	188.285	173.020	136.190	126.601	-9.755	-7,15%
Sevilla	182.369	228.446	210.661	182.398	169.140	-13.229	-7,25%
Andalucía	757.899	980.096	897.655	764.802	698.539	-59.360	-7,83%
España	3.015.686	3.862.883	3.614.339	2.880.582	2.688.842	-326.844	-10,84%

EVOLUCION DESEMPLEO SECTOR AGRICOLA MES DE JUNIO

AGRICULTURA	2019	2020	2021	2022	2023	Valor Absoluto 2019/2023	Valor Relativo 2019/2023
Almería	8.354	11.807	10.749	9.390	6.219	-2.135	-25,56%
Cádiz	5.181	6.731	6.472	5.291	4.283	-898	-17,33%
Córdoba	7.831	10.325	9.421	7.857	5.329	-2.502	-31,95%
Granada	7.866	10.308	9.991	8.392	6.372	-1.494	-18,99%
Huelva	12.723	17.886	17.228	14.729	7.952	-4.771	-37,50%
Jaén	10.016	13.285	12.196	10.377	6.432	-3.584	-35,78%
Málaga	4.013	5.406	5.268	4.221	3.351	-662	-16,50%
Sevilla	12.272	16.859	16.197	13.108	9.760	-2.512	-20,47%
Andalucía	68.256	92.607	87.522	73.365	49.698	-18.558	-27,19%
España	147.853	189.487	184.057	146.980	106.678	-41.175	-27,85%

EVOLUCION DESEMPLEO SECTOR INDUSTRIAL MES DE JUNIO

INDUSTRIA	2019	2020	2021	2022	2023	Valor Absoluto 2019/2023	Valor Relativo 2019/2023
Almería	2.221	2.793	2.311	2.093	2.021	-200	-9,00%
Cádiz	9.733	11.245	10.335	8.725	7.184	-2.549	-26,19%
Córdoba	6.058	8.024	6.432	6.069	5.552	-506	-8,35%
Granada	4.143	5.105	4.459	3.806	3.589	-554	-13,37%
Huelva	2.184	2.725	2.289	2.063	1.747	-437	-20,01%
Jaén	3.500	4.537	4.105	3.505	2.869	-631	-18,03%
Málaga	6.607	8.133	7.701	6.283	5.658	-949	-14,36%
Sevilla	11.740	14.416	12.763	10.815	9.231	-2.509	-21,37%
Andalucía	46.186	56.978	50.395	43.359	37.851	-8.335	-18,05%
España	261.663	319.479	286.139	235.076	213.118	-48.545	-18,55%

EVOLUCION DESEMPLEO SECTOR CONSTRUCCION MES DE JUNIO

CONSTRUCCION	2019	2020	2021	2022	2023	Valor Absoluto 2019/2023	Valor Relativo 2019/2023
Almería	5.063	6.076	5.564	4.915	4.528	-535	-11,82%
Cádiz	14.291	17.045	16.085	13.912	12.069	-2.222	-18,41%
Córdoba	5.653	6.847	5.891	5.419	4.849	-804	-16,58%
Granada	7.984	9.651	8.771	7.794	7.316	-668	-9,13%
Huelva	3.515	4.506	4.041	3.458	3.124	-391	-12,52%
Jaén	2.617	3.174	2.784	2.546	2.318	-299	-12,90%
Málaga	14.010	18.239	17.102	13.896	12.823	-1.187	-9,26%
Sevilla	16.369	19.842	18.039	16.029	14.435	-1.934	-13,40%
Andalucía	69.502	85.380	78.277	67.969	61.462	-8.040	-13,08%
España	248.504	304.797	280.624	227.146	208.118	-40.386	-19,41%

EVOLUCION DESEMPLEO SECTOR SERVICIOS MES DE JUNIO

SERVICIOS	2019	2020	2021	2022	2023	Valor Absoluto 2019/2023	Valor Relativo 2019/2023
Almería	39.483	51.052	46.569	40.423	34.741	-4.742	-12,01%
Cádiz	90.411	117.202	105.154	92.209	87.243	-3.168	-3,50%
Córdoba	41.734	53.076	46.279	41.512	39.728	-2.006	-4,81%
Granada	50.739	67.924	60.586	52.430	50.338	-401	-0,79%
Huelva	24.235	31.510	28.032	25.123	23.249	-986	-4,07%
Jaén	26.969	35.509	30.575	27.883	27.698	729	2,70%
Málaga	95.959	137.630	122.462	96.382	89.961	-5.998	-6,25%
Sevilla	122.511	154.681	139.102	123.770	117.526	-4.985	-4,07%
Andalucía	492.041	648.584	578.759	499.732	470.487	-21.554	-4,38%
España	2.089.045	2.734.948	2.525.495	2.021.911	1.912.157	-176.888	-8,47%

EVOLUCION CONTRATACION INDEFINIDA ACUMULADO JUNIO

CONTRATACION INDEFINIDA	2019	2020	2021	2022	2023	Total Contratos Acumulados	Evolución Contratación 2019/2023
Almería	12.952	10.496	15.827	65.508	63.703	168.486	391,84%
Cádiz	13.296	10.361	15.433	80.782	67.947	187.819	411,03%
Córdoba	8.223	6.644	11.027	48.763	65.597	140.254	697,73%
Granada	13.239	9.166	12.917	59.350	70.391	188.182	606,32%
Huelva	5.368	4.509	9.077	78.130	93.510	159.142	1056,07%
Jaén	5.312	4.773	7.044	34.560	62.058	190.124	2506,08%
Málaga	29.505	20.378	27.336	134.407	138.435	357.773	395,33%
Sevilla	27.339	22.263	30.887	123.349	146.147	911.626	2488,93%
Andalucía	115.234	88.590	129.548	624.849	707.788	4.384.601	2873,41%
España	1.063.166	752.691	956.907	3.291.858	3.426.380	9.491.002	222,28%

EVOLUCION AFILIACION MEDIA SEGURIDAD SOCIAL TOTAL JUNIO

AFILIACION SEGURIDAD SOCIAL	2019	2020	2021	2022	2023	Valor Absoluto	Valor Relativo
Almería	288.086	278.524	296.427	307.026	314.048	25.962	9,01%
Cádiz	386.924	365.857	392.166	409.273	418.529	31.605	8,17%
Córdoba	298.319	283.320	297.447	303.335	303.199	4.880	1,64%
Granada	335.239	320.931	336.601	350.708	356.094	20.855	6,22%
Huelva	226.320	216.466	235.123	237.143	232.501	6.181	2,73%
Jaén	233.480	222.727	231.082	234.427	232.584	-896	-0,38%
Málaga	641.866	591.047	628.032	680.180	704.868	63.002	9,82%
Sevilla	742.157	714.506	751.723	779.215	794.435	52.278	7,04%
Andalucía	3.152.391	2.993.377	3.168.601	3.301.308	3.356.258	203.867	6,47%
España	19.517.697	18.624.337	19.500.277	20.348.330	20.869.940	1.352.243	6,93%

CONFEDERACIÓN DE EMPRESARIOS DE ANDALUCÍA

C/ Arquímedes 2
PCT Cartuja, 41092
Sevilla

www.cea.es



CEA Confederación de
Empresarios de Andalucía