

**INFORME SEPE**

# **PRINCIPALES DATOS DEL PARO REGISTRADO Y CONTRATACIÓN**

**Afiliación a la Seguridad Social**

**MAYO 2022**



**CEA** Confederación de  
Empresarios de Andalucía

2 de junio de 2022

## SEPE: PRINCIPALES DATOS DEL PARO REGISTRADO Y CONTRATACION. AFILIACION SEGURIDAD SOCIAL. MAYO 2022

### DATOS MÁS DESTACADOS ANDALUCIA

Andalucía registra en el mes de mayo **758.457 parados**. Es la Comunidad Autónoma que lidera el descenso del paro en España en términos absolutos con **20.341 parados menos** que el mes anterior, **un 2,61%**. España registra 2.922.991 parados, 99.512 parados menos que en abril. **El 20% del descenso del paro de España se ha producido en Andalucía.**

Respecto al año pasado, Andalucía cuenta con **197.479 parados menos, un 20,66%**.

**Todos los sectores registran un descenso del paro, con el sector Servicios a la cabeza con 10.777 parados menos.** A excepción de Almería y Huelva, el resto de provincias registran un descenso del paro gracias sobre todo al sector servicios.

Se han suscrito **355.516 contratos, un 3,75% más que el mes pasado, y un 0,72% más que el año pasado.** De ellos, el **39,11% son indefinidos, un 597,46% más que el pasado año.**

Del total de contratos indefinidos firmados este mes en Andalucía, **24.782 son temporales convertidos en fijos, es decir, el 17,82% de los contratos fijos andaluces provienen de contratos temporales.**

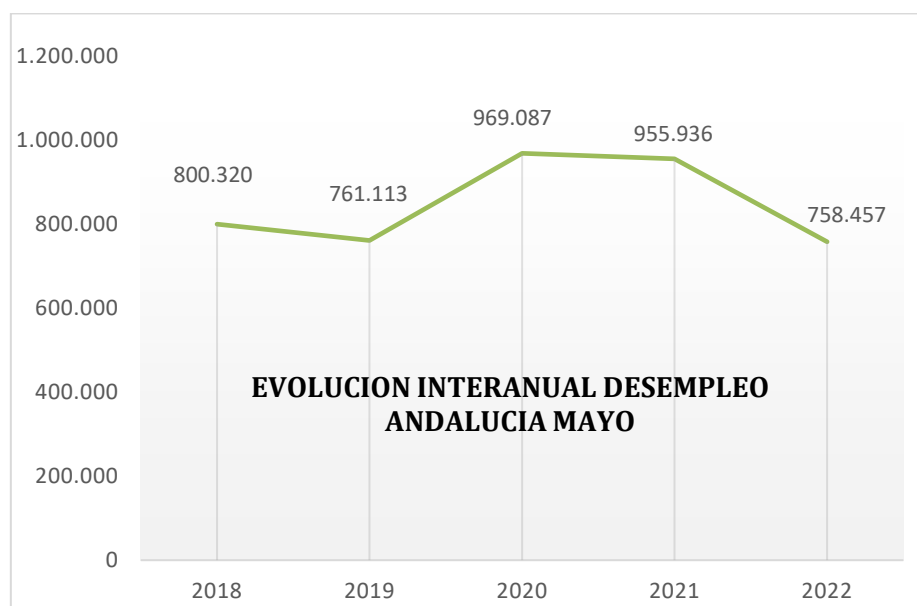
A nivel nacional se han reducido los contratos indefinidos a tiempo parcial un 0,32% respecto al mes pasado, y aumentado un 331,45% respecto al año pasado, y los indefinidos a tiempo completo se han incrementado un 2,31% y un 205,57%, respectivamente.

La **Seguridad Social** cuenta con **32.921 afiliados más** que en abril, con un total de **3.320.667** afiliados. Respecto a 2021 cuenta con 159.582 afiliados más.

	PARO SEPE MAYO	VARIACION ABSOLUTA MENSUAL	VARIACION RELATIVA MENSUAL	VARIACION ABSOLUTA ANUAL	VARIACION RELATIVA ANUAL
<b>ANDALUCIA</b>	<b>758.457</b>	<b>-20.341</b>	<b>-2,61%</b>	<b>-197.479</b>	<b>-20,66%</b>
<b>ESPAÑA</b>	<b>2.922.991</b>	<b>-99.512</b>	<b>-3,29%</b>	<b>-858.259</b>	<b>-22,70%</b>

<b>TASA PARO 1ºTRIMESTRE 2022 EPA</b>			
<b>Almería</b>	15,90%	<b>Jaén</b>	18,36%
<b>Cádiz</b>	26,30%	<b>Málaga</b>	20,16%
<b>Córdoba</b>	16,85%	<b>Sevilla</b>	17,95%
<b>Granada</b>	18,95%	<b>Andalucía</b>	19,43%
<b>Huelva</b>	18,24%	<b>España</b>	13,65%

La tasa de paro es un dato EPA no SEPE, de carácter trimestral.



**En 2019 disminuyó un 4,89% respecto a 2018.**  
**2020 aumentó un 27,32% respecto a 2019.**  
**2021 aumentó un 1,35% respecto a 2020.**  
**2022 disminuyó un 20,66% respecto a 2021.**

# INFORME SEPE

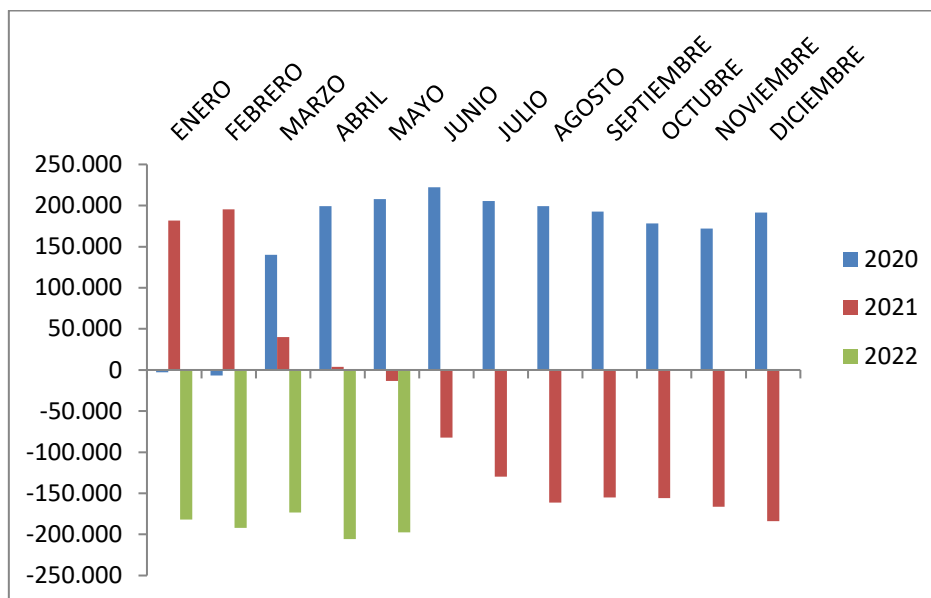
PROVINCIA	PARO SEPE MAYO	VARIACION ABSOLUTA MENSUAL	VARIACION RELATIVA MENSUAL	VARIACION ABSOLUTA ANUAL	VARIACION RELATIVA ANUAL
Almería	59.562	+904	+1,54	-14.051	-19,09
Cádiz	141.747	-5.421	-3,68	-33.729	-19,22
Córdoba	66.406	-2.135	-3,11	-14.002	-17,41
Granada	80.481	-2.471	-2,98	-21.516	-21,09
Huelva	41.615	+189	+0,46	-9.900	-19,36
Jaén	48.942	-1.865	-3,67	-9.760	-16,63
Málaga	140.306	-5.585	-3,83	-51.962	-27,03
Sevilla	179.398	-3.957	-2,16	-42.469	-19,14
<b>ANDALUCIA</b>	<b>758.457</b>	<b>-20.341</b>	<b>-2,61%</b>	<b>-197.479</b>	<b>-20,66%</b>
<b>ESPAÑA</b>	<b>2.922.991</b>	<b>-99.512</b>	<b>-3,29%</b>	<b>-858.259</b>	<b>-22,70%</b>

SECTOR	PARADOS	VARIACION ABSOLUTA MENSUAL	VARIACION ABSOLUTA INTERANUAL
Agricultura	64.070	-1.256	-19.299
Industria	44.078	-1.282	-9.669
Construcción	68.906	-3.171	-13.723
Servicios	502.526	-10.777	-120.954
Sin empleo anterior	78.877	-3.855	-33.834

VARIACION MENSUAL PARO POR SECTORES					
PROVINCIA	Agricultura	Industria	Construcción	Servicios	Sin empleo anterior
Almería	+353	+5	-329	+1.025	-150
Cádiz	-405	-374	-733	-3.129	-780
Córdoba	-653	-112	-188	-776	-406
Granada	-149	-174	-287	-1.364	-497
Huelva	+1.314	-34	-198	-700	-193
Jaén	-1.102	-35	-159	-398	-171
Málaga	-172	-297	-629	-3.908	-579
Sevilla	-442	-261	-648	-1.527	-1.079
<b>ANDALUCIA</b>	<b>-1.256</b>	<b>-1.282</b>	<b>-3.171</b>	<b>-10.777</b>	<b>-3.855</b>
<b>ESPAÑA</b>	<b>-8.693</b>	<b>-7.968</b>	<b>-10.008</b>	<b>-64.230</b>	<b>-8.613</b>

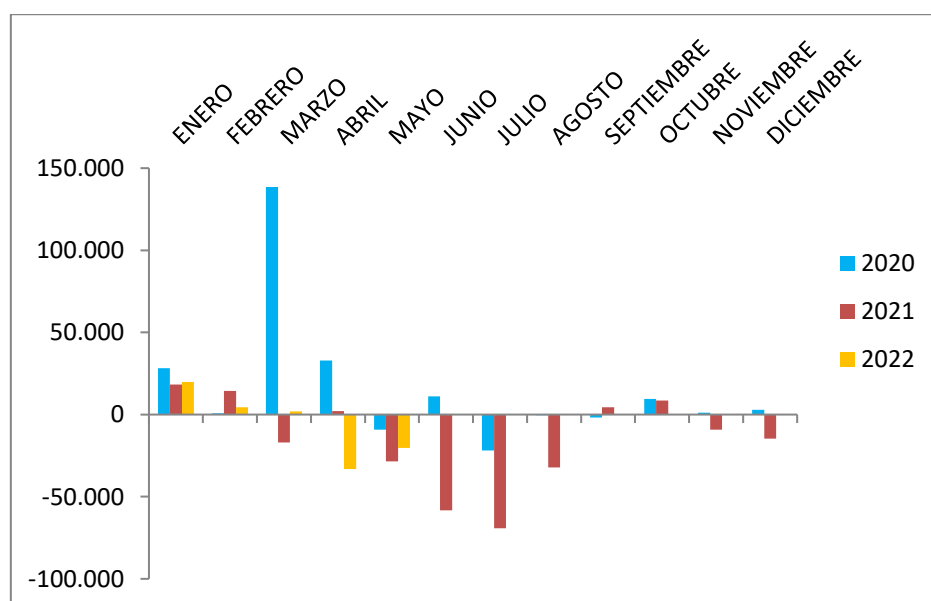
## EVOLUCION INTERANUAL DE LA DISMINUCION DEL DESEMPLEO EN ANDALUCIA

(Evolución del desempleo comparando un mismo mes de cada año)  
**VARIACION ABSOLUTA ANUAL**



## EVOLUCION MENSUAL DEL DESEMPLEO

(Evolución del desempleo comparando un mes con el mes anterior del mismo año)  
**VARIACION ABSOLUTA MENSUAL**



## CONTRATOS

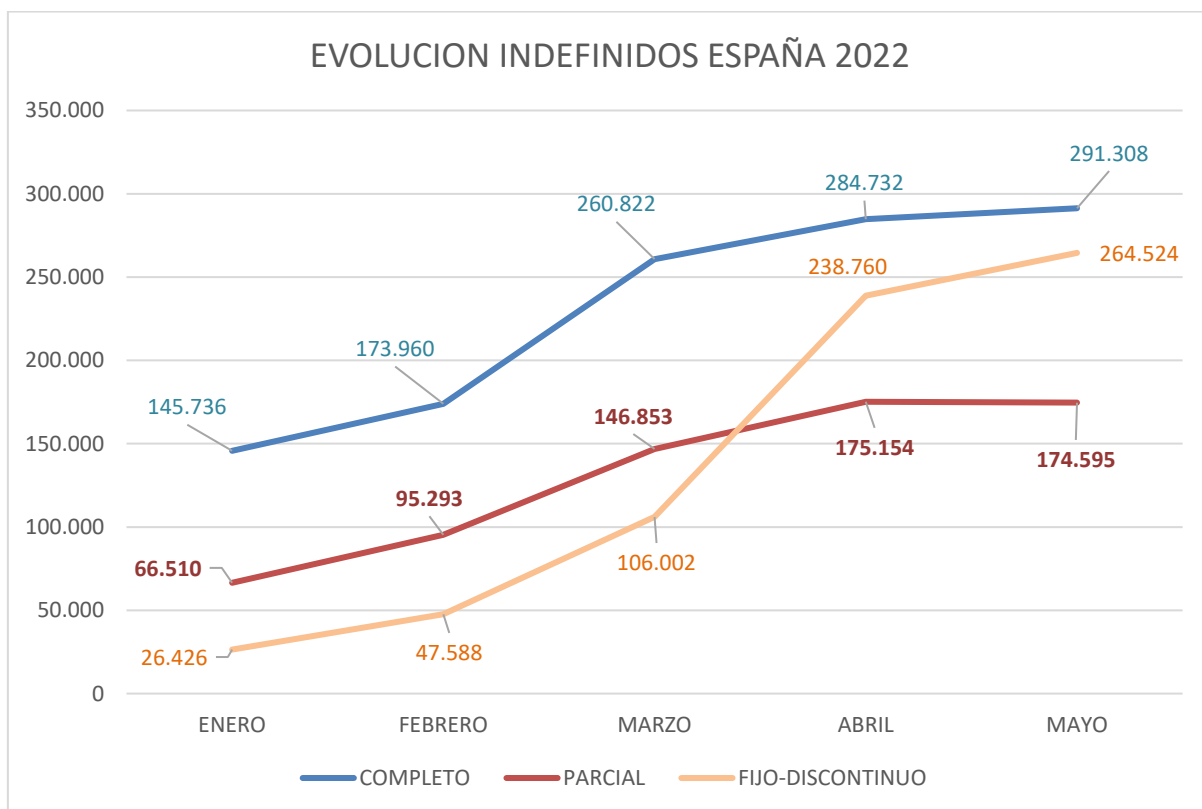
TOTAL CONTRATOS ANDALUCIA MAYO	VARIACION RELATIVA MENSUAL	VARIACION RELATIVA ANUAL
<b>355.516</b>	<b>+12.862 (+3,75%)</b>	<b>+60 (+0,72%)</b>
TOTAL CONTRATOS INDEFINIDOS	VARIACION RELATIVA MENSUAL	VARIACION RELATIVA ANUAL
<b>139.017 (39,11%)</b>	<b>-22.119 (-13,73%)</b>	<b>+119.085 (+597,46%)</b>
TOTAL CONTRATOS TEMPORALES	VARIACION RELATIVA MENSUAL	VARIACION RELATIVA ANUAL
<b>216.499 (60,89%)</b>	<b>-115.517 (-38,89%)</b>	<b>-116.311 (-39,05%)</b>

En Andalucía se han suscrito 355.516 contratos, un 3,75% más que el mes pasado, y un 0,72% más que el año pasado. De ellos, el 39,11% son indefinidos, un 597,46% más que el pasado año. Del total de contratos indefinidos firmados este mes en Andalucía, 24.782 son temporales convertidos en fijos, es decir, el 17,82% de los contratos fijos andaluces provienen de contratos temporales.

A nivel nacional se han reducido los contratos indefinidos a tiempo parcial un 0,32% respecto al mes pasado, y aumentado un 331,45% respecto al año pasado, y los indefinidos a tiempo completo se han incrementado un 2,31% y un 205,57%, respectivamente.

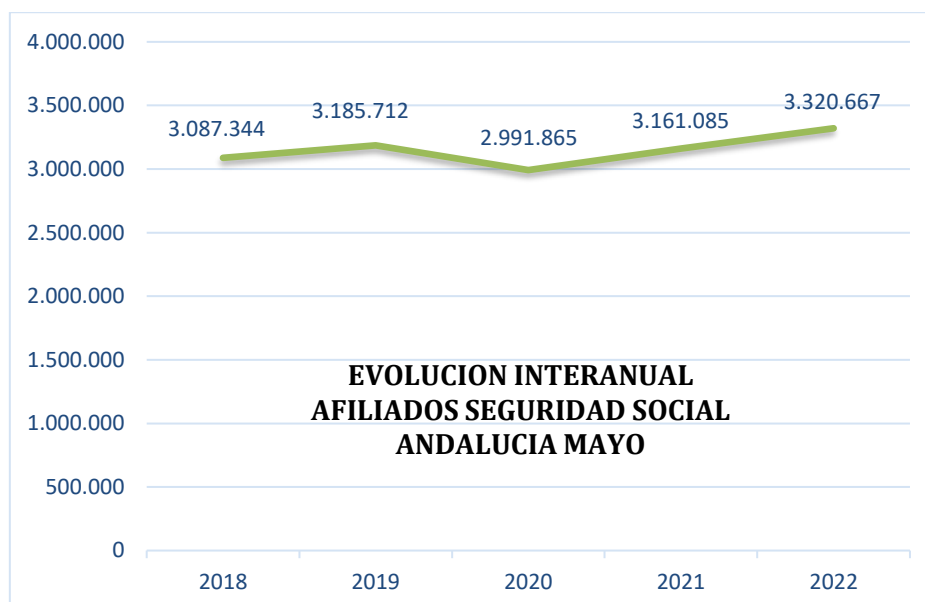
En el caso de los Fijos-Discontinuos se incrementan un 10,79% respecto al mes pasado y respecto a 2021 un 1.119,94%, 244.175 contratos más.

INDEFINIDOS ESPAÑA 2022	ENERO	FEBRERO	MARZO	ABRIL	MAYO
JORNADA A TIEMPO COMPLETO	145.736	173.960	260.822	284.732	291.308
JORNADA A TIEMPO PARCIAL	66.510	95.293	146.853	175.154	174.595
FIJOS DISCONTINUOS	26.426	47.588	106.002	238.760	264.524



## AFILIACION MEDIA SEGURIDAD SOCIAL. TOTAL.

	AFILIADOS MEDIA MAYO	VARIACIÓN MENSUAL	VARIACIÓN INTERANUAL
<b>ALMERÍA</b>	313.995	-943	13.590
<b>CÁDIZ</b>	402.529	8.698	22.939
<b>CÓRDOBA</b>	305.309	2.636	7.863
<b>GRANADA</b>	351.230	2.310	16.207
<b>HUELVA</b>	261.212	353	4.316
<b>JAÉN</b>	233.780	1.455	4.296
<b>MÁLAGA</b>	668.986	11.378	56.727
<b>SEVILLA</b>	783.625	7.033	33.643
<b>ANDALUCIA</b>	<b>3.320.667</b>	<b>32.921</b>	<b>159.582</b>
<b>ESPAÑA</b>	<b>20.232.723</b>	<b>213.643</b>	<b>965.502</b>



**En 2019 aumentó un 3,08 % respecto a 2018.**

**2020 disminuyó un 6,08% respecto a 2019.**

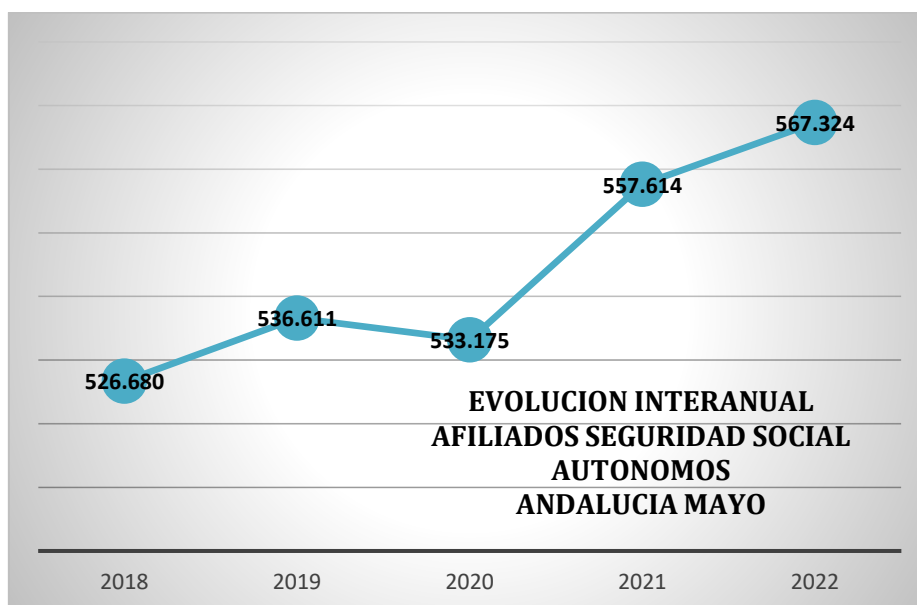
**2021 aumentó un 5,65% respecto a 2020**

**2022 aumentó un 5,04% respecto a 2021.**



## AFILIACION SEGURIDAD SOCIAL AUTONOMOS

	AFILIADOS MEDIA MAYO	VARIACIÓN MENSUAL	VARIACIÓN INTERANUAL
ALMERÍA	61.965	193	666
CÁDIZ	65.560	393	1.593
CÓRDOBA	54.470	232	444
GRANADA	67.724	146	944
HUELVA	29.486	196	612
JAÉN	42.677	202	451
MÁLAGA	127.963	658	3.100
SEVILLA	117.479	216	1.901
<b>ANDALUCIA</b>	<b>567.324</b>	<b>2.237</b>	<b>9.710</b>
<b>ESPAÑA</b>	<b>3.343.362</b>	<b>10.726</b>	<b>35.424</b>



## EVOLUCION DESEMPLEO PROVINCIAL MES DE MAYO

	2018	2019	2020	2021	2022	Valor Absoluto 2018/2022	Valor Relativo 2018/2022
<b>Almería</b>	60.494	58.605	72.160	73.613	59.562	-932	-1,54%
<b>Cádiz</b>	147.820	142.208	177.987	175.746	141.747	-6.073	-4,11%
<b>Córdoba</b>	71.829	67.963	85.843	80.408	66.406	-5.423	-7,55%
<b>Granada</b>	82.593	79.506	100.977	101.997	80.481	-2.112	-2,56%
<b>Huelva</b>	44.099	41.318	52.769	51.605	41.615	-2.484	-5,63%
<b>Jaén</b>	51.350	48.489	62.115	58.702	48.942	-2.408	-4,69%
<b>Málaga</b>	147.137	141.005	190.744	192.268	140.306	-6.831	-4,64%
<b>Sevilla</b>	194.998	182.019	226.492	221.867	179.398	-15.600	-8,00%
<b>Andalucía</b>	800.320	761.113	969.087	955.936	758.457	-41.863	-5,23%
<b>España</b>	3.252.130	3.079.491	3.857.776	3.781.250	2.922.991	-329.139	-10,12%

## EVOLUCION DESEMPLEO SECTOR AGRICOLA MES DE MAYO

AGRICULTURA	2018	2019	2020	2021	2022	Valor Absoluto 2018/2022	Valor Relativo 2018/2022
<b>Almería</b>	8.399	7.954	8.907	10.823	8.127	-272	-3,24%
<b>Cádiz</b>	4.996	4.906	5.999	6.618	5.131	135	2,70%
<b>Córdoba</b>	7.778	7.808	9.654	9.895	7.691	-87	-1,12%
<b>Granada</b>	7.172	7.454	8.908	10.386	8.050	878	12,24%
<b>Huelva</b>	6.981	7.681	9.345	10.961	8.490	1.509	21,62%
<b>Jaén</b>	10.260	10.420	13.064	13.294	10.630	370	3,61%
<b>Málaga</b>	4.352	4.056	5.070	5.697	4.276	-76	-1,75%
<b>Sevilla</b>	11.427	11.228	13.602	15.695	11.675	248	2,17%
<b>Andalucía</b>	61.365	61.507	74.549	83.369	64.070	2.705	4,41%
<b>España</b>	151.229	142.038	164.145	182.175	138.117	-13.112	-8,67%

## EVOLUCION DESEMPLEO SECTOR INDUSTRIAL MES DE MAYO

INDUSTRIA	2018	2019	2020	2021	2022	Valor Absoluto 2018/2022	Valor Relativo 2018/2022
Almería	2.402	2.236	2.781	2.464	2.144	-258	-10,74%
Cádiz	9.195	9.844	11.806	11.019	8.878	-317	-3,45%
Córdoba	6.587	6.193	8.392	6.825	6.097	-490	-7,44%
Granada	4.512	4.174	5.183	4.833	3.907	-605	-13,41%
Huelva	2.472	2.208	2.967	2.354	1.950	-522	-21,12%
Jaén	3.771	3.434	4.740	4.225	3.498	-273	-7,24%
Málaga	7.333	6.809	8.526	8.413	6.588	-745	-10,16%
Sevilla	13.209	11.939	15.020	13.614	11.016	-2.193	-16,60%
Andalucía	49.481	46.837	59.415	53.747	44.078	-5.403	-10,92%
España	286.390	267.471	327.249	298.837	242.224	-44.166	-15,42%

## EVOLUCION DESEMPLEO SECTOR CONSTRUCCION MES DE MAYO

CONSTRUCCION	2018	2019	2020	2021	2022	Valor Absoluto 2018/2022	Valor Relativo 2018/2022
Almería	5.575	5.153	6.258	5.874	4.949	-626	-11,23%
Cádiz	14.879	14.158	18.131	17.163	14.067	-812	-5,46%
Córdoba	6.117	5.594	7.246	6.077	5.539	-578	-9,45%
Granada	8.834	7.928	10.063	9.247	7.830	-1.004	-11,37%
Huelva	3.935	3.479	4.873	4.223	3.468	-467	-11,87%
Jaén	2.827	2.494	3.401	2.771	2.543	-284	-10,05%
Málaga	15.081	14.167	19.127	18.273	14.251	-830	-5,50%
Sevilla	18.559	16.464	20.977	19.001	16.259	-2.300	-12,39%
Andalucía	75.807	69.437	90.076	82.629	68.906	-6.901	-9,10%
España	281.769	252.570	320.724	292.387	232.127	-49.642	-17,62%

## EVOLUCION DESEMPLEO SECTOR SERVICIOS MES DE MAYO

SERVICIOS	2018	2019	2020	2021	2022	Valor Absoluto 2018/2022	Valor Relativo 2018/2022
Almería	38.428	38.066	48.795	47.558	38.981	553	1,44%
Cádiz	97.575	94.012	122.227	115.912	95.441	-2.134	-2,19%
Córdoba	43.739	41.436	53.227	48.754	40.986	-2.753	-6,29%
Granada	53.300	51.624	67.661	65.617	52.617	-683	-1,28%
Huelva	26.758	24.449	32.072	29.645	24.805	-1.953	-7,30%
Jaén	28.916	27.114	35.570	32.303	27.845	-1.071	-3,70%
Málaga	102.486	99.693	140.472	136.762	99.629	-2.857	-2,79%
Sevilla	130.158	122.361	155.699	146.929	122.222	-7.936	-6,10%
Andalucía	521.460	498.755	655.723	623.480	502.526	-18.934	-3,63%
España	2.237.768	2.140.797	2.762.267	2.656.712	2.062.928	-174.840	-7,81%

## EVOLUCION CONTRATACION INDEFINIDA ACUMULADO MAYO

CONTRATACION INDEFINIDA	2018	2019	2020	2021	2022	Total Contratos Acumulados	Evolución Contratación 2018/2022
Almería	9.503	11.049	8.775	13.651	49.257	39.754	418,33%
Cádiz	11.537	11.076	8.527	13.088	57.836	46.299	401,31%
Córdoba	7.516	6.727	5.614	9.630	37.818	30.302	403,17%
Granada	12.764	11.397	7.833	10.987	45.634	32.870	257,52%
Huelva	5.652	4.276	3.910	7.974	65.880	60.228	1065,61%
Jaén	4.524	4.429	4.203	5.902	26.436	21.912	484,35%
Málaga	27.074	24.762	17.218	22.821	99.423	72.349	267,23%
Sevilla	22.400	23.015	19.057	26.075	94.363	71.963	321,26%
Andalucía	100.970	96.731	75.137	110.128	476.647	375.677	372,07%
España	930.437	889.007	638.298	784.041	2.498.263	1.567.826	168,50%

## EVOLUCION AFILIACION SEGURIDAD SOCIAL TOTAL MAYO

AFILIACION SEGURIDAD SOCIAL	2018	2019	2020	2021	2022	Valor Absoluto	Valor Relativo
<b>Almería</b>	286.245	295.781	285.499	300.405	313.995	27.750	9,69%
<b>Cádiz</b>	371.150	383.075	355.291	379.590	402.529	31.379	8,45%
<b>Córdoba</b>	294.808	301.368	281.176	297.446	305.309	10.501	3,56%
<b>Granada</b>	327.231	336.320	319.971	335.023	351.230	23.999	7,33%
<b>Huelva</b>	246.726	253.479	239.383	256.896	261.212	14.486	5,87%
<b>Jaén</b>	230.982	233.238	219.229	229.484	233.780	2.798	1,21%
<b>Málaga</b>	610.426	634.728	582.956	612.259	668.986	58.560	9,59%
<b>Sevilla</b>	719.795	747.723	708.360	749.982	783.625	63.830	8,87%
<b>Andalucía</b>	3.087.344	3.185.712	2.991.865	3.161.085	3.320.667	233.323	7,56%
<b>España</b>	18.915.668	19.442.113	18.556.129	19.267.221	20.232.723	1.317.055	6,96%



# CONFEDERACIÓN DE EMPRESARIOS DE ANDALUCÍA

C/ Arquímedes 2  
PCT Cartuja, 41092  
Sevilla

[www.cea.es](http://www.cea.es)