

**INFORME SEPE**

# **PRINCIPALES DATOS DEL PARO REGISTRADO Y CONTRATACIÓN**

**Afiliación a la Seguridad Social**

**JUNIO 2022**



**CEA** Confederación de  
Empresarios de Andalucía

4 de julio de 2022

## SEPE: PRINCIPALES DATOS DEL PARO REGISTRADO Y CONTRATACION. AFILIACION SEGURIDAD SOCIAL. JUNIO 2022

### DATOS MÁS DESTACADOS ANDALUCIA

**Andalucía registra en el mes de junio 764.802 parados.** Es la única Comunidad Autónoma en la que aumenta el paro en España, con **6.345 parados más** que el mes anterior, **un 0,84%**.

España registra **2.880.582 parados, 42.409 parados, (-1,45%), menos que en mayo.**

**Respecto al año pasado,** Andalucía cuenta con **132.853 parados menos, un 14,8%.**

### DATOS PROVINCIALES Y SECTORIALES

**Las dos únicas provincias con descenso del paro son Cádiz (-3.332) y la provincia de Málaga (-4.116).** El mayor aumento de paro lo registra Huelva con 6.958 parados más.

**El sector agrícola suma 9.295 parados más respecto al mes pasado,** de los que 6.239 parados pertenecen a la provincia de Huelva, 1.263 a Almería y 1.433 a Sevilla.

El descenso del paro en 3.247 personas en el Sector Servicios es incapaz de asumir el incremento del paro en el sector Agrícola.

### CONTRATOS

Se han suscrito **349.284 contratos, 6.232 menos que el mes pasado, y 22.607 menos que el año pasado.** De ellos, **148.202 son indefinidos, el 42,44% del total del mes.**

Del total de contratos indefinidos firmados este mes en Andalucía, **29.648 son temporales convertidos en fijos, es decir, el 20% de los contratos fijos andaluces provienen de contratos temporales.**

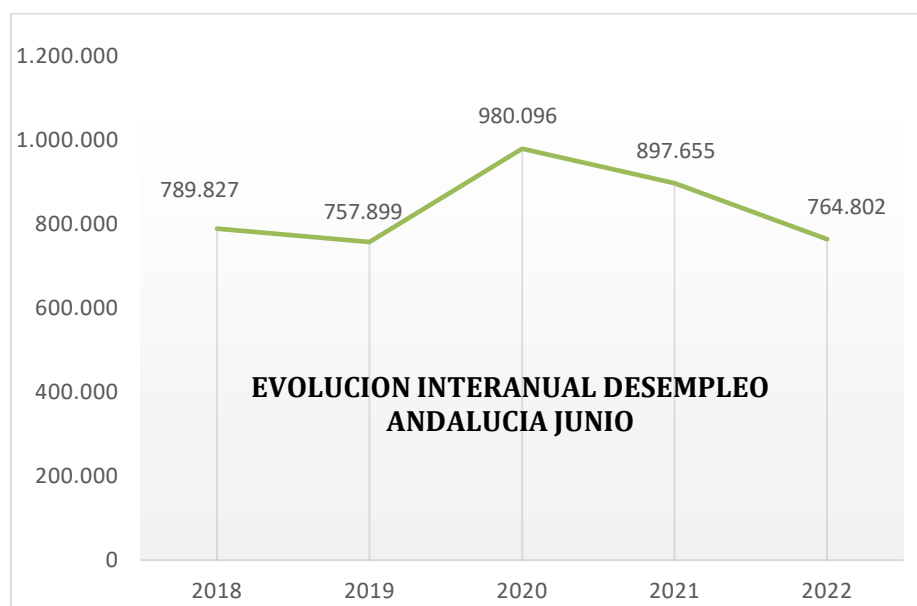
### SEGURIDAD SOCIAL

La **Seguridad Social** cuenta con **19.359 afiliados menos** que en mayo, con un total de **3.301.308** afiliados. Respecto a 2021 cuenta con 140.223 afiliados más.

	PARO SEPE JUNIO	VARIACION ABSOLUTA MENSUAL	VARIACION RELATIVA MENSUAL	VARIACION ABSOLUTA ANUAL	VARIACION RELATIVA ANUAL
<b>ANDALUCIA</b>	<b>764.802</b>	<b>+6.345</b>	<b>+0,84%</b>	<b>-132.853</b>	<b>-14,80%</b>
<b>ESPAÑA</b>	<b>2.880.582</b>	<b>-42.409</b>	<b>-1,45%</b>	<b>-733.757</b>	<b>-22,30%</b>

<b>TASA PARO 1ºTRIMESTRE 2022 EPA</b>			
<b>Almería</b>	15,90%	<b>Jaén</b>	18,36%
<b>Cádiz</b>	26,30%	<b>Málaga</b>	20,16%
<b>Córdoba</b>	16,85%	<b>Sevilla</b>	17,95%
<b>Granada</b>	18,95%	<b>Andalucía</b>	19,43%
<b>Huelva</b>	18,24%	<b>España</b>	13,65%

La tasa de paro es un dato EPA no SEPE, de carácter trimestral.



En 2019 disminuyó un 4,04% respecto a 2018.  
 2020 aumentó un 24,08% respecto a 2019.  
 2021 disminuyó un 8,41% respecto a 2020.  
 2022 disminuyó un 14,8% respecto a 2021.

# INFORME SEPE

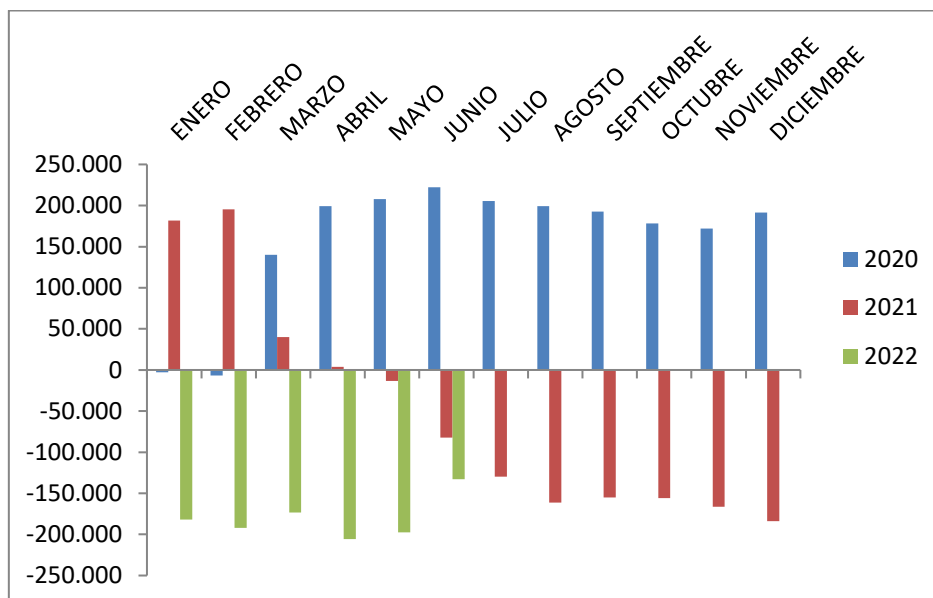
PROVINCIA	PARO SEPE JUNIO	VARIACION ABSOLUTA MENSUAL	VARIACION RELATIVA MENSUAL	VARIACION ABSOLUTA ANUAL	VARIACION RELATIVA ANUAL
Almería	62.168	+2.606	+4,38	-9.127	-12,80
Cádiz	138.415	-3.332	-2,35	-22.080	-13,76
Córdoba	67.366	+960	+1,45	-9.015	-11,80
Granada	80.738	+257	+0,32	-13.757	-14,56
Huelva	48.573	+6.958	+16,72	-7.283	-13,04
Jaén	48.954	+12	+0,02	-6.498	-11,72
Málaga	136.190	-4.116	-2,93	-36.830	-21,29
Sevilla	182.398	+3.000	+1,67	-28.263	-13,42
<b>ANDALUCIA</b>	<b>764.802</b>	<b>+6.345</b>	<b>+0,84%</b>	<b>-132.853</b>	<b>-14,80%</b>
<b>ESPAÑA</b>	<b>2.880.582</b>	<b>-42.409</b>	<b>-1,45%</b>	<b>-733.757</b>	<b>-20,30%</b>

SECTOR	PARADOS	VARIACION ABSOLUTA MENSUAL	VARIACION ABSOLUTA INTERANUAL
Agricultura	73.365	+9.295	-14.157
Industria	43.359	-719	-7.036
Construcción	67.969	-937	-10.308
Servicios	499.732	-2.794	-79.027
Sin empleo anterior	80.377	+1.500	-22.325

VARIACION MENSUAL PARO POR SECTORES					
PROVINCIA	Agricultura	Industria	Construcción	Servicios	Sin empleo anterior
Almería	1.263	-51	-34	1.442	-14
Cádiz	160	-153	-155	-3.232	48
Córdoba	166	-28	-120	526	416
Granada	342	-101	-36	-187	239
Huelva	6.239	113	-10	318	298
Jaén	-253	7	3	38	217
Málaga	-55	-305	-355	-3.247	-154
Sevilla	1.433	-201	-230	1.548	450
<b>ANDALUCIA</b>	<b>9.295</b>	<b>-719</b>	<b>-937</b>	<b>-2.794</b>	<b>1.500</b>
<b>ESPAÑA</b>	<b>8.863</b>	<b>-7.148</b>	<b>-4.981</b>	<b>-41.017</b>	<b>1.874</b>

## EVOLUCION INTERANUAL DE LA DISMINUCION DEL DESEMPLEO EN ANDALUCIA

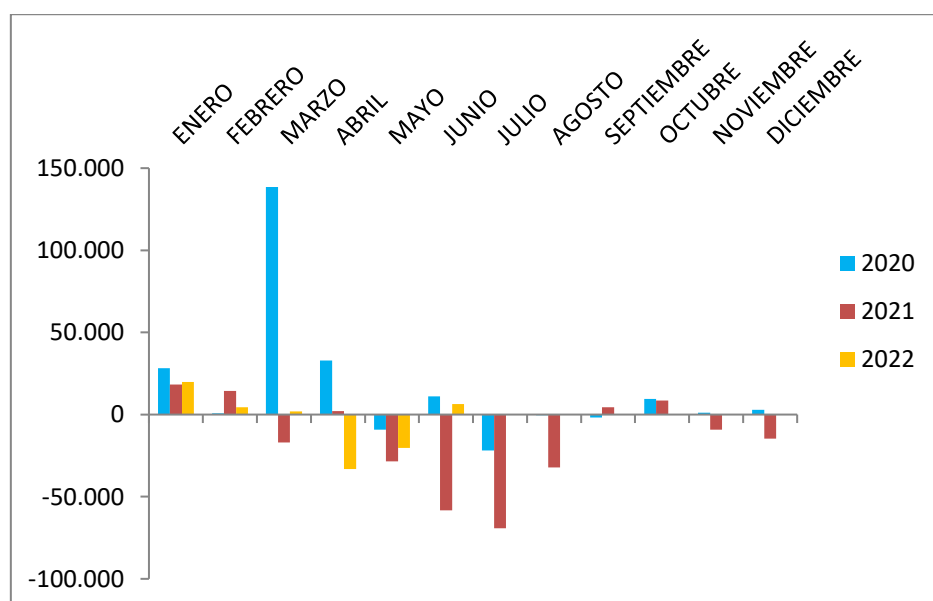
(Evolución del desempleo comparando un mismo mes de cada año)  
**VARIACION ABSOLUTA ANUAL**



## EVOLUCION MENSUAL DEL DESEMPLEO

(Evolución del desempleo comparando un mes con el mes anterior del mismo año)

**VARIACION ABSOLUTA MENSUAL**



## CONTRATOS

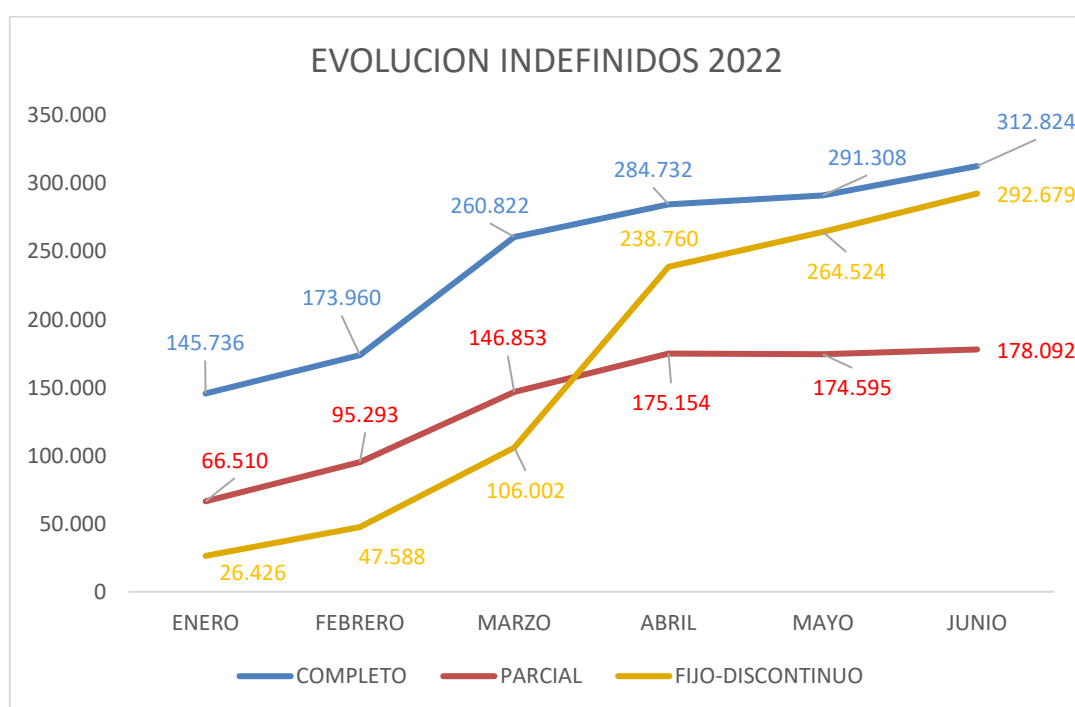
TOTAL CONTRATOS ANDALUCIA JUNIO	VARIACION RELATIVA MENSUAL	VARIACION RELATIVA ANUAL
<b>349.284</b>	<b>-6.232 (-1,75%)</b>	<b>-22.607 (-6,08%)</b>
TOTAL CONTRATOS INDEFINIDOS	VARIACION RELATIVA MENSUAL	VARIACION RELATIVA ANUAL
<b>148.202 (42,43%)</b>	<b>9.185 (+6,61%)</b>	<b>128.782 (+663,14%)</b>
TOTAL CONTRATOS TEMPORALES	VARIACION RELATIVA MENSUAL	VARIACION RELATIVA ANUAL
<b>201.082 (57,57%)</b>	<b>-15.417 (-7,12%)</b>	<b>-151.389 (-42,95%)</b>

En Andalucía se han suscrito 349.284 contratos, un 1,75% menos que el mes pasado, y un 6,08% menos que el año pasado. De ellos, el 42,43% son indefinidos, un 663,14% más que el pasado año. Del total de contratos indefinidos firmados este mes en Andalucía, 29.648 son temporales convertidos en fijos, es decir, el 20% de los contratos fijos andaluces provienen de contratos temporales.

A nivel nacional se han reducido los contratos indefinidos a tiempo parcial un 2% respecto al mes pasado, y aumentado un 316% respecto al año pasado, y los indefinidos a tiempo completo se han incrementado un 7,38% y un 204,91%, respectivamente.

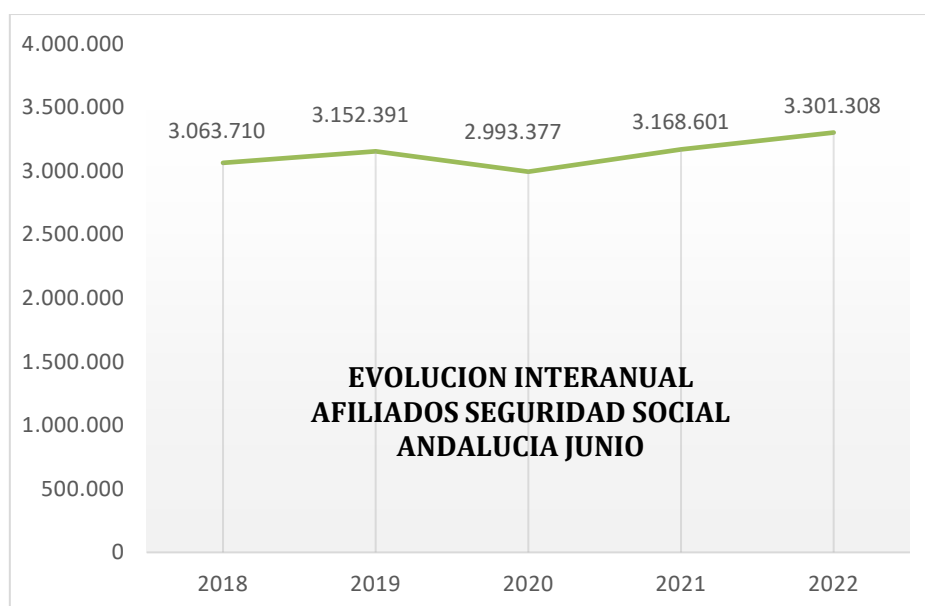
En el caso de los Fijos-Discontinuos se incrementan un 10,64% respecto al mes pasado y respecto a 2021 un 965%, 265.217 contratos más.

INDEFINIDOS 2022	ENERO	FEBRERO	MARZO	ABRIL	MAYO	JUNIO
JORNADA A TIEMPO COMPLETO	145.736	173.960	260.822	284.732	291.308	312.824
JORNADA A TIEMPO PARCIAL	66.510	95.293	146.853	175.154	174.595	178.092
FIJOS DISCONTINUOS	26.426	47.588	106.002	238.760	264.524	292.679



## AFILIACION MEDIA SEGURIDAD SOCIAL. TOTAL.

	AFILIADOS MEDIA JUNIO	VARIACIÓN MENSUAL	VARIACIÓN INTERANUAL
ALMERÍA	307.026	-6.968	10.600
CÁDIZ	409.273	6.744	17.108
CÓRDOBA	303.335	-1.974	5.888
GRANADA	350.708	-522	14.107
HUELVA	237.143	-24.069	2.020
JAÉN	234.427	647	3.345
MÁLAGA	680.180	11.194	52.148
SEVILLA	779.215	-4.410	27.492
<b>ANDALUCÍA</b>	<b>3.301.308</b>	<b>-19.358</b>	<b>132.708</b>
<b>ESPAÑA</b>	<b>20.348.330</b>	<b>115.607</b>	<b>848.053</b>

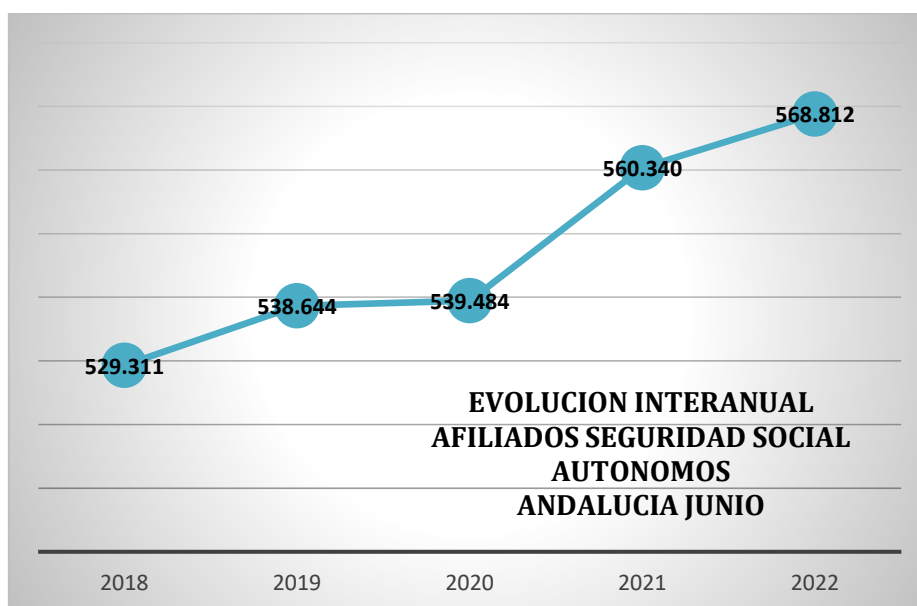


**En 2019 aumentó un 2,89 % respecto a 2018.**  
**2020 disminuyó un 5,04% respecto a 2019.**  
**2021 aumentó un 5,85% respecto a 2020**  
**2022 aumentó un 4,18% respecto a 2021.**



## AFILIACION SEGURIDAD SOCIAL AUTONOMOS

	AFILIADOS MEDIA JUNIO	VARIACIÓN MENSUAL	VARIACIÓN INTERANUAL
ALMERÍA	62.065	614	100
CÁDIZ	65.926	1.345	366
CÓRDOBA	54.505	327	35
GRANADA	67.833	729	110
HUELVA	29.554	517	68
JAÉN	42.712	299	36
MÁLAGA	128.805	2.999	842
SEVILLA	117.411	1.641	-68
<b>ANDALUCIA</b>	<b>568.812</b>	<b>8.472</b>	<b>1.488</b>
<b>ESPAÑA</b>	<b>3.351.368</b>	<b>30.385</b>	<b>8.006</b>



## EVOLUCION DESEMPLEO PROVINCIAL MES DE JUNIO

	2018	2019	2020	2021	2022	Valor Absoluto 2018/2022	Valor Relativo 2018/2022
<b>Almería</b>	62.100	60.052	77.581	71.295	62.168	-932	-1,54%
<b>Cádiz</b>	141.353	138.284	173.438	160.495	138.415	-6.073	-4,11%
<b>Córdoba</b>	71.170	68.002	86.137	76.381	67.366	-5.423	-7,55%
<b>Granada</b>	81.746	78.721	103.088	94.495	80.738	-2.112	-2,56%
<b>Huelva</b>	47.960	46.102	60.088	55.856	48.573	-2.484	-5,63%
<b>Jaén</b>	50.357	48.013	62.432	55.452	48.954	-2.408	-4,69%
<b>Málaga</b>	141.363	136.356	188.285	173.020	136.190	-6.831	-4,64%
<b>Sevilla</b>	193.778	182.369	228.446	210.661	182.398	-15.600	-8,00%
<b>Andalucía</b>	789.827	757.899	980.096	897.655	764.802	-41.863	-5,23%
<b>España</b>	3.162.162	3.015.686	3.862.883	3.614.339	2.880.582	-329.139	-10,12%

## EVOLUCION DESEMPLEO SECTOR AGRICOLA MES DE JUNIO

AGRICULTURA	2018	2019	2020	2021	2022	Valor Absoluto 2018/2022	Valor Relativo 2018/2022
<b>Almería</b>	8.942	8.354	11.807	10.749	9.390	448	5,01%
<b>Cádiz</b>	4.858	5.181	6.731	6.472	5.291	433	8,91%
<b>Córdoba</b>	7.695	7.831	10.325	9.421	7.857	162	2,11%
<b>Granada</b>	7.420	7.866	10.308	9.991	8.392	972	13,10%
<b>Huelva</b>	12.262	12.723	17.886	17.228	14.729	2.467	20,12%
<b>Jaén</b>	9.714	10.016	13.285	12.196	10.377	663	6,83%
<b>Málaga</b>	4.211	4.013	5.406	5.268	4.221	10	0,24%
<b>Sevilla</b>	12.166	12.272	16.859	16.197	13.108	942	7,74%
<b>Andalucía</b>	67.268	68.256	92.607	87.522	73.365	6.097	9,06%
<b>España</b>	153.802	147.853	189.487	184.057	146.980	-6.822	-4,44%

## EVOLUCION DESEMPLEO SECTOR INDUSTRIAL MES DE JUNIO

INDUSTRIA	2018	2019	2020	2021	2022	Valor Absoluto 2018/2022	Valor Relativo 2018/2022
<b>Almería</b>	2.358	2.221	2.793	2.311	2.093	-265	-11,24%
<b>Cádiz</b>	8.852	9.733	11.245	10.335	8.725	-127	-1,43%
<b>Córdoba</b>	6.418	6.058	8.024	6.432	6.069	-349	-5,44%
<b>Granada</b>	4.391	4.143	5.105	4.459	3.806	-585	-13,32%
<b>Huelva</b>	2.357	2.184	2.725	2.289	2.063	-294	-12,47%
<b>Jaén</b>	3.711	3.500	4.537	4.105	3.505	-206	-5,55%
<b>Málaga</b>	6.982	6.607	8.133	7.701	6.283	-699	-10,01%
<b>Sevilla</b>	12.956	11.740	14.416	12.763	10.815	-2.141	-16,53%
<b>Andalucía</b>	48.025	46.186	56.978	50.395	43.359	-4.666	-9,72%
<b>España</b>	277.267	261.663	319.479	286.139	235.076	-42.191	-15,22%

## EVOLUCION DESEMPLEO SECTOR CONSTRUCCION MES DE JUNIO

CONSTRUCCION	2018	2019	2020	2021	2022	Valor Absoluto 2018/2022	Valor Relativo 2018/2022
<b>Almería</b>	5.234	5.063	6.076	5.564	4.915	-319	-6,49%
<b>Cádiz</b>	14.427	14.291	17.045	16.085	13.912	-515	-3,70%
<b>Córdoba</b>	6.052	5.653	6.847	5.891	5.419	-633	-11,68%
<b>Granada</b>	8.697	7.984	9.651	8.771	7.794	-903	-11,59%
<b>Huelva</b>	3.742	3.515	4.506	4.041	3.458	-284	-8,21%
<b>Jaén</b>	2.848	2.617	3.174	2.784	2.546	-302	-11,86%
<b>Málaga</b>	14.772	14.010	18.239	17.102	13.896	-876	-6,30%
<b>Sevilla</b>	18.092	16.369	19.842	18.039	16.029	-2.063	-12,87%
<b>Andalucía</b>	73.954	69.502	85.380	78.277	67.969	-5.985	-8,81%
<b>España</b>	272.362	248.504	304.797	280.624	227.146	-45.216	-19,91%

## EVOLUCION DESEMPLEO SECTOR SERVICIOS MES DE JUNIO

SERVICIOS	2018	2019	2020	2021	2022	Valor Absoluto 2018/2022	Valor Relativo 2018/2022
Almería	40.086	39.483	51.052	46.569	40.423	337	0,84%
Cádiz	92.866	90.411	117.202	105.154	92.209	-657	-0,71%
Córdoba	43.572	41.734	53.076	46.279	41.512	-2.060	-4,73%
Granada	52.783	50.739	67.924	60.586	52.430	-353	-0,67%
Huelva	25.693	24.235	31.510	28.032	25.123	-570	-2,22%
Jaén	28.628	26.969	35.509	30.575	27.883	-745	-2,60%
Málaga	98.218	95.959	137.630	122.462	96.382	-1.836	-1,87%
Sevilla	129.359	122.511	154.681	139.102	123.770	-5.589	-4,32%
Andalucía	511.205	492.041	648.584	578.759	499.732	-11.473	-2,24%
España	2.171.070	2.089.045	2.734.948	2.525.495	2.021.911	-149.159	-6,87%

## EVOLUCION CONTRATACION INDEFINIDA ACUMULADO JUNIO

CONTRATACION INDEFINIDA	2018	2019	2020	2021	2022	Total Contratos Acumulados	Evolución Contratación 2018/2022
Almería	11.665	12.952	10.496	15.827	65.508	116.448	461,58%
Cádiz	13.885	13.296	10.361	15.433	80.782	133.757	481,79%
Córdoba	8.198	8.223	6.644	11.027	48.763	82.855	494,82%
Granada	14.668	13.239	9.166	12.917	59.350	128.120	432,66%
Huelva	6.638	5.368	4.509	9.077	78.130	60.152	420,64%
Jaén	5.417	5.312	4.773	7.044	34.560	156.953	2381,21%
Málaga	32.781	29.505	20.378	27.336	134.407	233.349	276,28%
Sevilla	26.998	27.339	22.263	30.887	123.349	732.336	2214,43%
Andalucía	120.970	115.234	88.590	129.548	624.849	3.746.200	2621,22%
España	1.123.409	1.063.166	752.691	956.907	3.291.858	7.188.031	193,02%

## EVOLUCION AFILIACION SEGURIDAD SOCIAL TOTAL JUNIO

AFILIACION SEGURIDAD SOCIAL	2018	2019	2020	2021	2022	Valor Absoluto	Valor Relativo
<b>Almería</b>	278.598	288.086	278.524	296.427	307.026	28.428	10,20%
<b>Cádiz</b>	376.198	386.924	365.857	392.166	409.273	33.075	8,79%
<b>Córdoba</b>	293.390	298.319	283.320	297.447	303.335	9.945	3,39%
<b>Granada</b>	325.578	335.239	320.931	336.601	350.708	25.130	7,72%
<b>Huelva</b>	222.040	226.320	216.466	235.123	237.143	15.103	6,80%
<b>Jaén</b>	230.766	233.480	222.727	231.082	234.427	3.661	1,59%
<b>Málaga</b>	619.778	641.866	591.047	628.032	680.180	60.402	9,75%
<b>Sevilla</b>	717.361	742.157	714.506	751.723	779.215	61.854	8,62%
<b>Andalucía</b>	3.063.710	3.152.391	2.993.377	3.168.601	3.301.308	237.598	7,76%
<b>España</b>	19.006.990	19.517.697	18.624.337	19.500.277	20.348.330	1.341.340	7,06%



# CONFEDERACIÓN DE EMPRESARIOS DE ANDALUCÍA

C/ Arquímedes 2  
PCT Cartuja, 41092  
Sevilla

[www.cea.es](http://www.cea.es)