

INFORME EPA

# ENCUESTA DE POBLACIÓN ACTIVA

Cuarto Trimestre 2022



**CEA** Confederación de  
Empresarios de Andalucía

26 de enero de 2023

## EPA. ENCUESTA DE POBLACION ACTIVA. CUARTO TRIMESTRE 2022

### DATOS DE INTERES EN ANDALUCIA

Andalucía suma un total de **764.900 parados**, **3.400 parados menos que en el trimestre anterior** y **56.800 parados menos que el año anterior**. La Comunidad en la que más baja el paro respecto al pasado año.

Nuestra Comunidad autónoma cuenta con **3.261.200 ocupados**, **19.400 ocupados menos que el trimestre anterior**, **11.400 ocupados más que en el cuarto trimestre de 2021**.

En Andalucía la tasa de paro se sitúa en el 19%. En España en el 12,87%. En Andalucía la tasa de paro ha descendido **2,26 puntos en los últimos cinco años**. Andalucía mantiene una tasa de paro superior en 6,13 puntos respecto a la media nacional

Las provincias de Almería, Córdoba, Huelva y Jaén sufren una disminución de ocupados en el último año. Solo en la provincia de Jaén baja el paro respecto al pasado año. La tasa de paro de Almería, Córdoba, Jaén, y Sevilla se sitúa por debajo de la media andaluza.

La tasa de temporalidad se sitúa en el 23,4% en Andalucía y en el 17,9% en España. En Andalucía la tasa ha bajado 12 puntos respecto al pasado año, 9 puntos en el caso de España.

Los Autónomos han disminuido en ocupados en 30.300 personas en el último año.

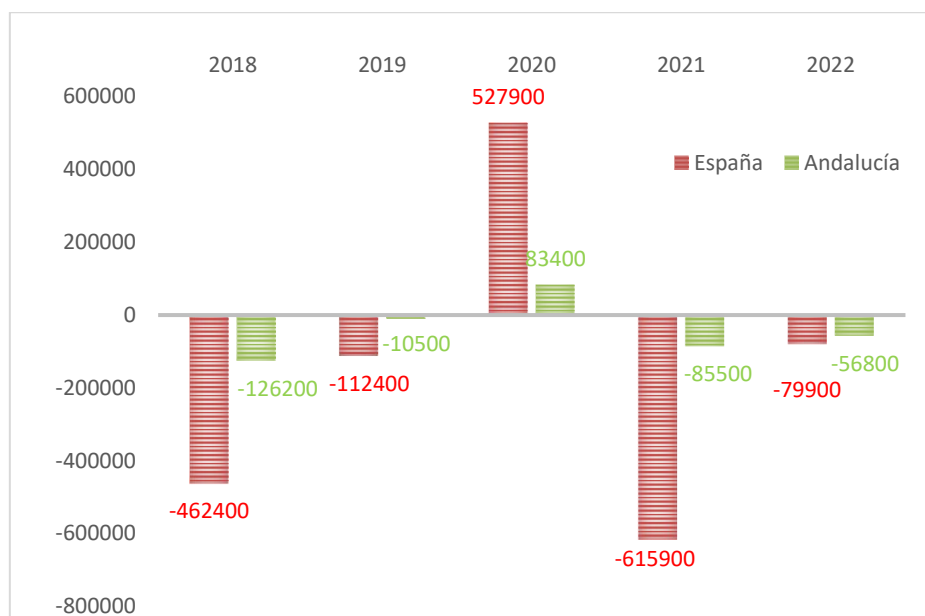
**Los ocupados en el sector privado andaluz disminuyeron en el último año en 4.000 personas. En cambio, en el sector público subieron en 15.400 personas.**

	PARADOS	TASA PARO	OCUPADOS	TASA EMPLEO
<b>ANDALUCIA</b>	<b>764.900</b>	<b>19%</b>	<b>3.261.200</b>	<b>45,68%</b>
<b>ESPAÑA</b>	<b>3.024.000</b>	<b>12,87%</b>	<b>20.463.900</b>	<b>50,99%</b>

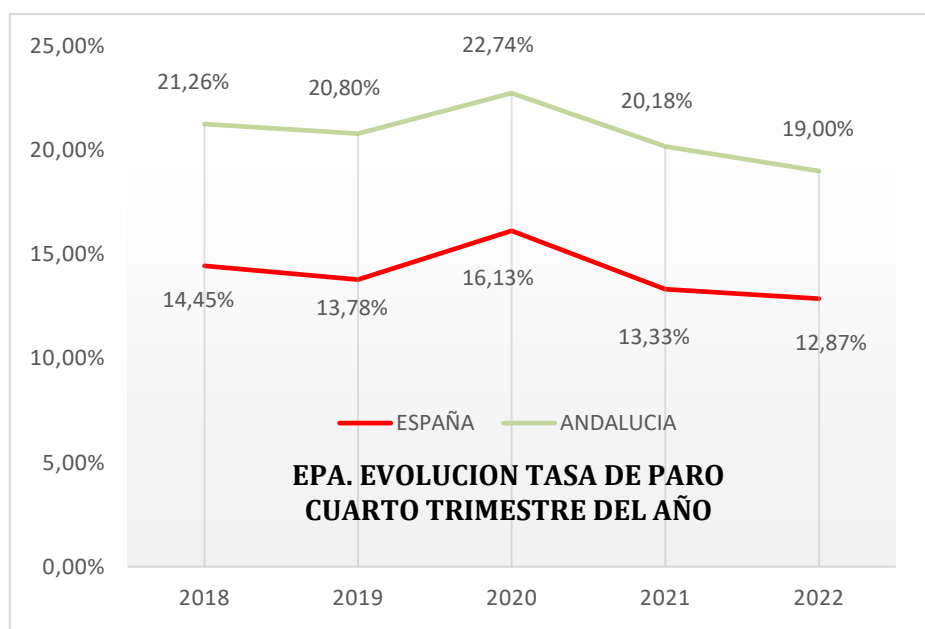
	OCUPADOS	PARADOS	TASA DE PARO
<b>ALMERIA</b>	306.700	58.700	20,10%
<b>CADIZ</b>	426.400	142.300	21,11%
<b>CORDOBA</b>	294.900	63.300	21,93%
<b>GRANADA</b>	356.500	87.200	22,55%
<b>HUELVA</b>	190.200	52.900	17,26%
<b>JAEN</b>	222.200	47.700	18,93%
<b>MALAGA</b>	669.400	160.800	15,89%
<b>SEVILLA</b>	795.000	152.100	17,57%
<b>ANDALUCIA</b>	<b>3.261.200</b>	<b>764.900</b>	<b>19%</b>
<b>ESPAÑA</b>	<b>20.463.900</b>	<b>3.024.000</b>	<b>12,87%</b>



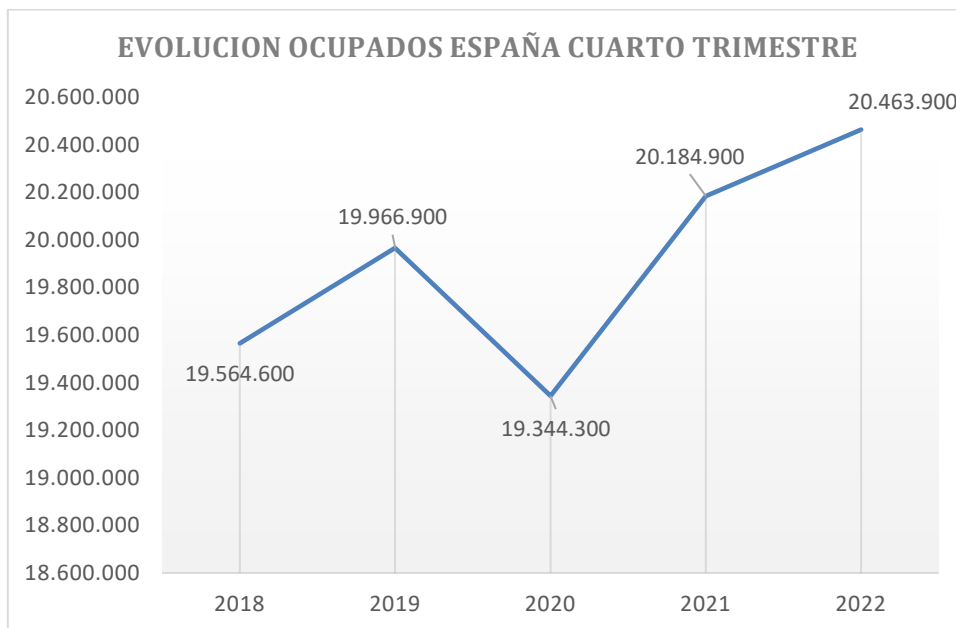
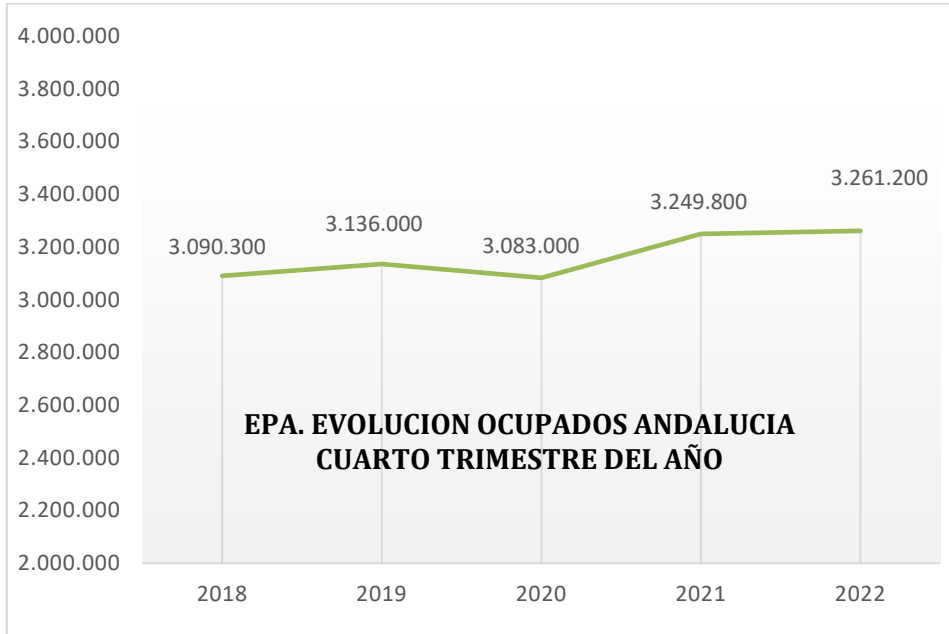
## EVOLUCION INTERANUAL PARO CUARTO TRIMESTRE



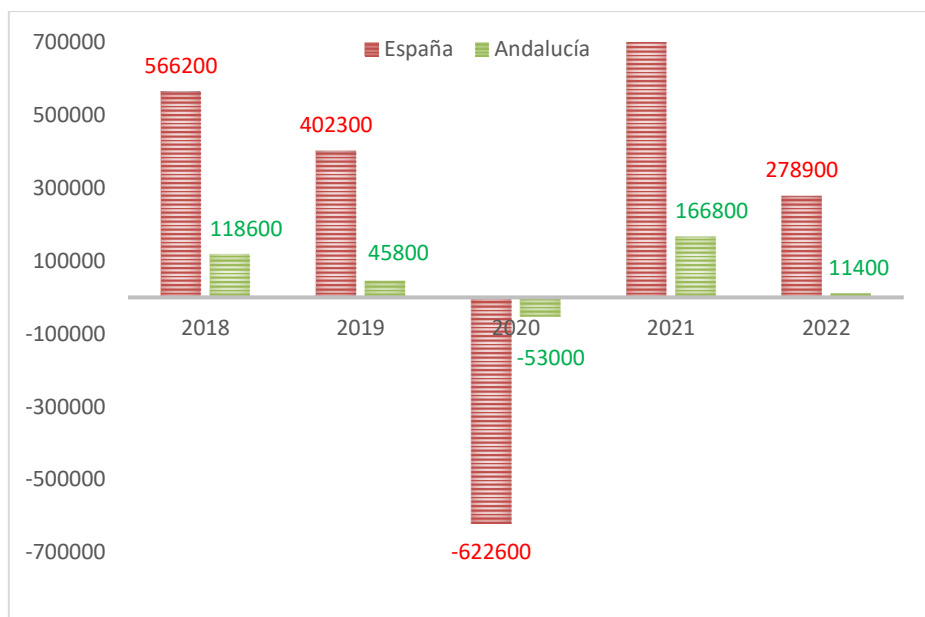
## EVOLUCION INTERANUAL TASA DE PARO CUARTO TRIMESTRE



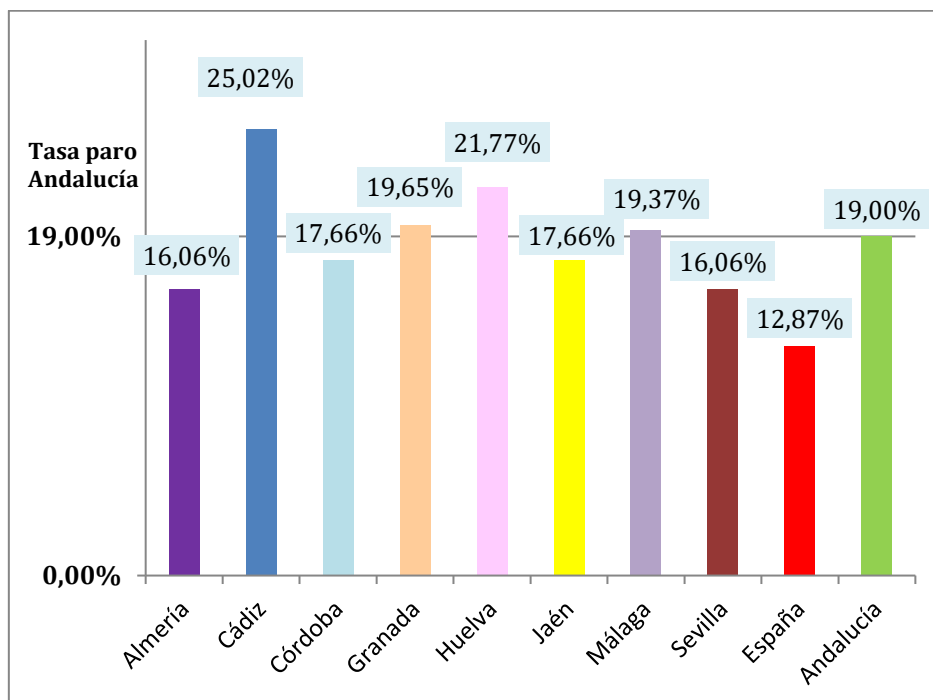
- En Andalucía la tasa de paro ha descendido **2,26 puntos en los últimos cinco años**. Andalucía mantiene una tasa de paro superior en 6,13 puntos respecto a la media nacional.

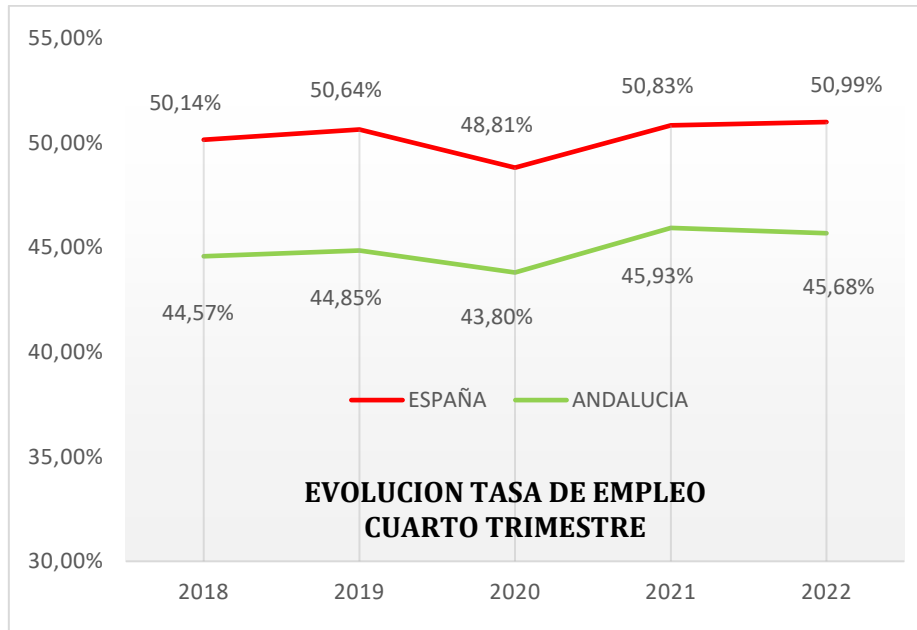


## INCREMENTO INTERANUAL DE OCUPADOS CUARTO TRIMESTRE



## COMPARATIVA TASA DE PARO EN LAS PROVINCIAS ANDALUZAS.

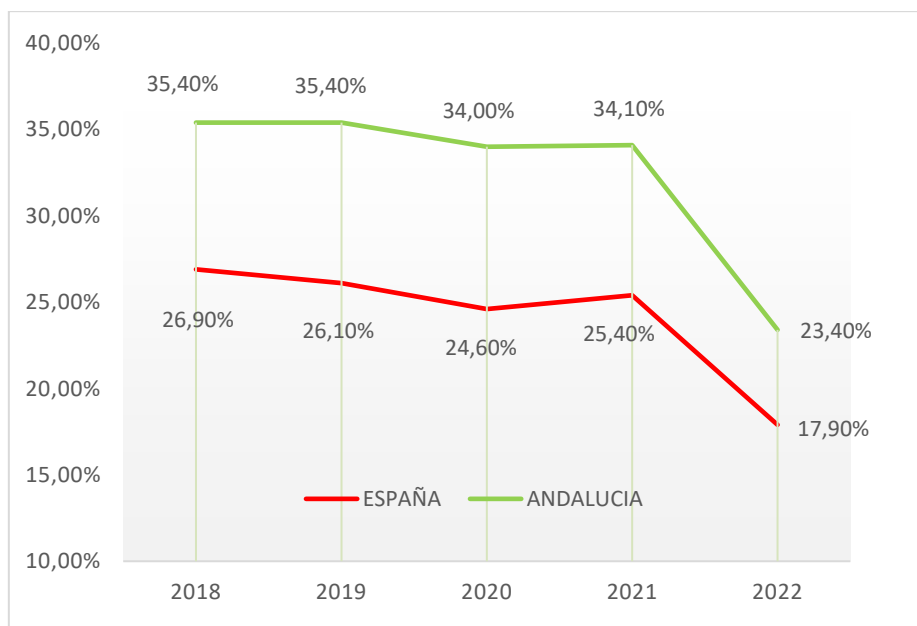




En estos momentos la tasa de empleo en España se sitúa 0,85 puntos por encima de los datos de 2018. En Andalucía se sitúa 1,1 puntos por encima de la tasa de 2018.

### EVOLUCION INTERANUAL TASA DE TEMPORALIDAD 4º TRIMESTRE

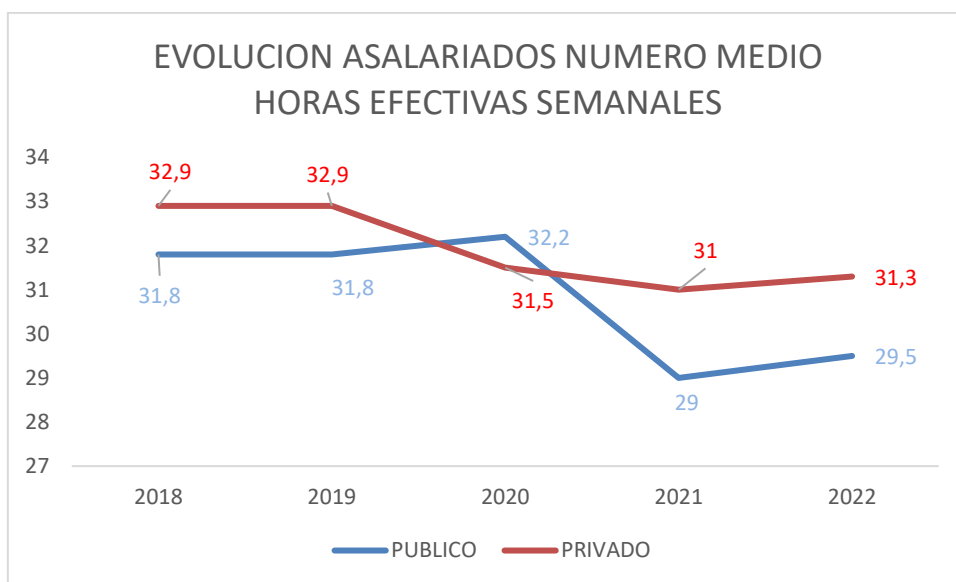
La tasa de temporalidad se sitúa en el 23,4% en Andalucía y en el 17,9% en España.



## NUMERO MEDIO DE HORAS EFECTIVAS SEMANALES TRABAJADAS POR ASALARIADOS.

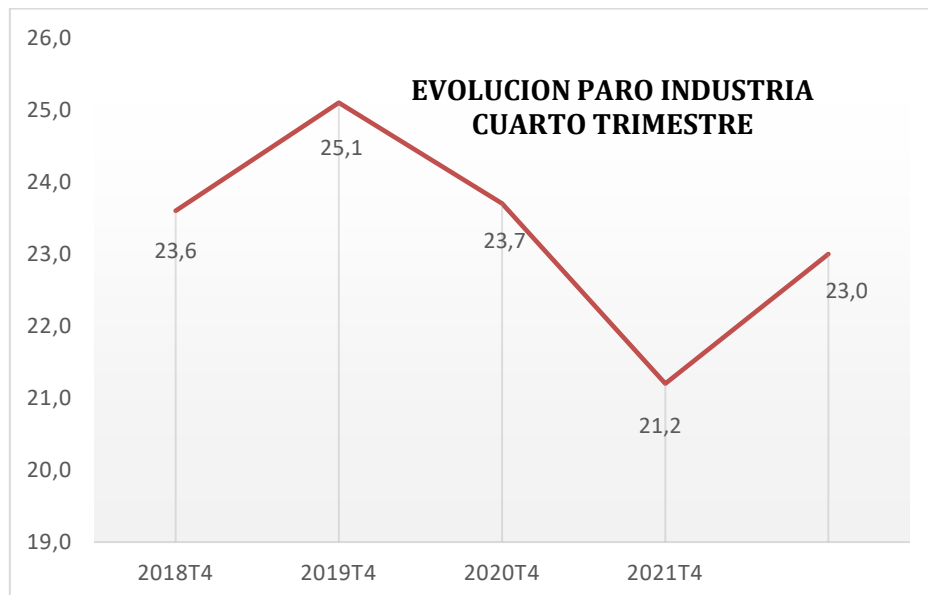
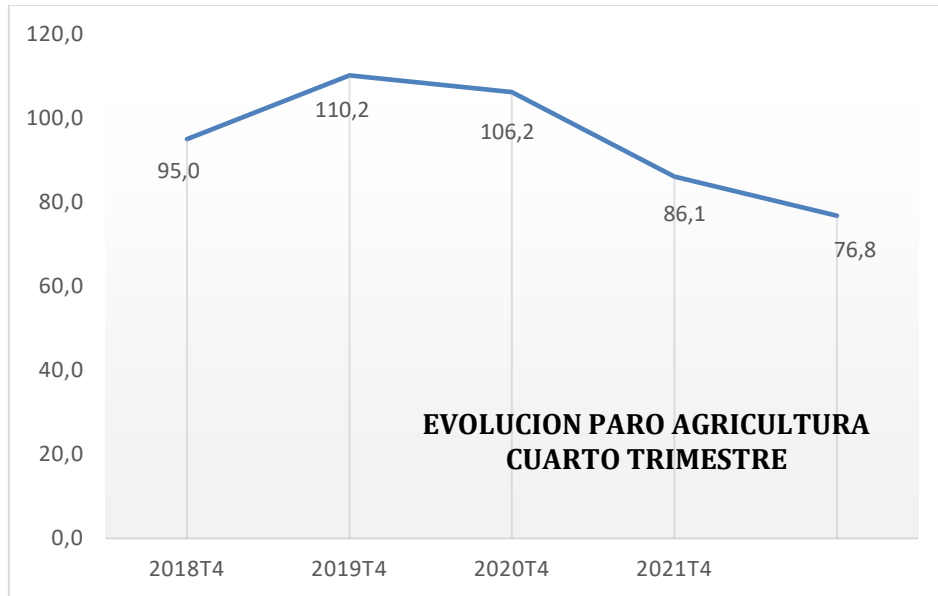
SECTOR PUBLICO / PRIVADO.

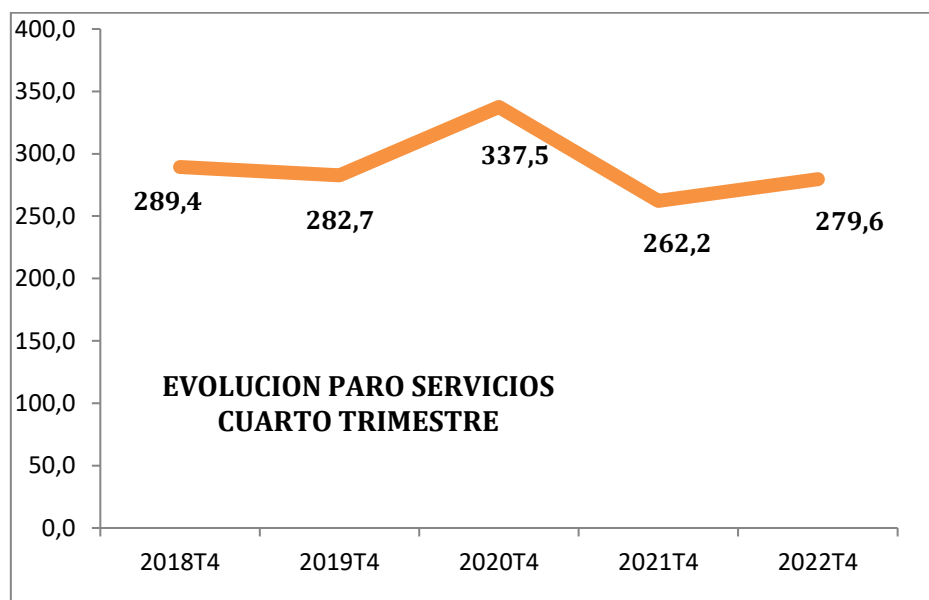
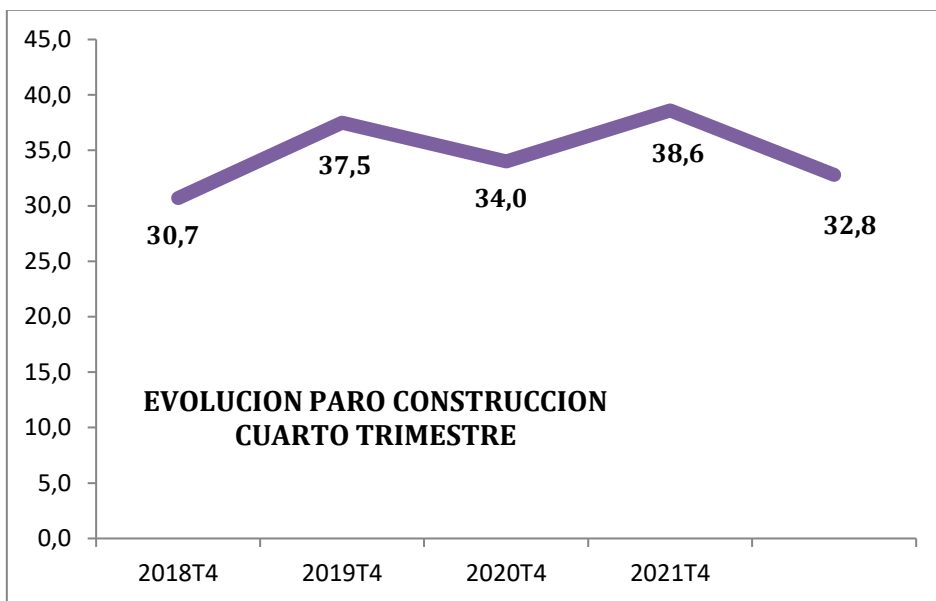
ESPAÑA. CUARTOTRIMESTRE





## EVOLUCION INTERANUAL DESEMPLEO POR SECTORES ANDALUCIA CUARTO TRIMESTRE



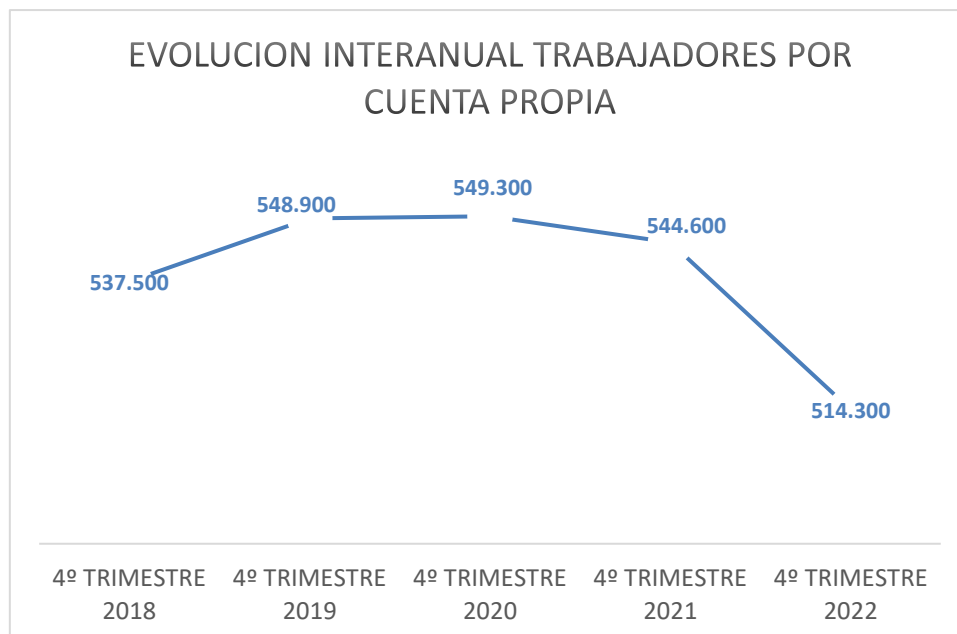


## AUTONOMOS

### OCUPADOS. Evolución Trabajadores por cuenta propia en Andalucía

	4º TRIMESTRE 2022	Diferencia Trimestral	Diferencia Interanual
HOMBRES	338.800	-9.500	-25.200
MUJERES	180.500	-3.300	0
<b>TOTAL</b>	<b>514.300</b>	<b>-17.800</b>	<b>-30.300</b>

	4º TRIMESTRE 2018	4º TRIMESTRE 2019	4º TRIMESTRE 2020	4º TRIMESTRE 2021	4º TRIMESTRE 2022
HOMBRES	362.600	364.900	366.100	364.000	338.800
MUJERES	174.900	184.000	183.200	180.500	180.500
<b>TOTAL</b>	<b>537.500</b>	<b>548.900</b>	<b>549.300</b>	<b>544.600</b>	<b>514.300</b>



## **CONFEDERACIÓN DE EMPRESARIOS DE ANDALUCÍA**

C/ Arquímedes 2  
PCT Cartuja, 41092  
Sevilla

[www.cea.es](http://www.cea.es)