

INFORME EPA

ENCUESTA DE POBLACIÓN ACTIVA

Primer Trimestre 2023



CEA Confederación de
Empresarios de Andalucía

27 de abril de 2023

EPA. ENCUESTA DE POBLACION ACTIVA. PRIMER TRIMESTRE 2023

DATOS DE INTERES

A diferencia de los datos a nivel nacional, en los que se ha producido el mayor aumento de paro en diez años, y donde también se ha dado un descenso en el número de ocupados, en Andalucía, respecto al anterior trimestre, se ha producido un descenso del paro, 19.100 personas menos, y un aumento en el número de ocupados, 66.300 ocupados más. **Andalucía lidera la creación de empleo y el descenso del paro en España en el primer trimestre del año.**

Andalucía suma un total de **745.800 parados, 30.000 parados menos que el año anterior. Por otra parte,** nuestra Comunidad Autónoma cuenta con **3.327.500 ocupados, 109.700 ocupados más que el primer trimestre de 2022, el mayor aumento de empleo entre las Comunidades Autónomas.**

En Andalucía la tasa de paro se sitúa en el **18,31%**. En España en el **13,26%**. En Andalucía la tasa de paro ha descendido **2,77 puntos en los últimos cinco años.** Andalucía mantiene una tasa de paro superior en **5,05 puntos** respecto a la media nacional.

El empleo público creció en Andalucía un **5,75%** en el último año frente a un crecimiento del **2,28%** de empleo privado. A nivel nacional, el empleo público creció un **1,6%** en el último año y **1,8%** el empleo privado.

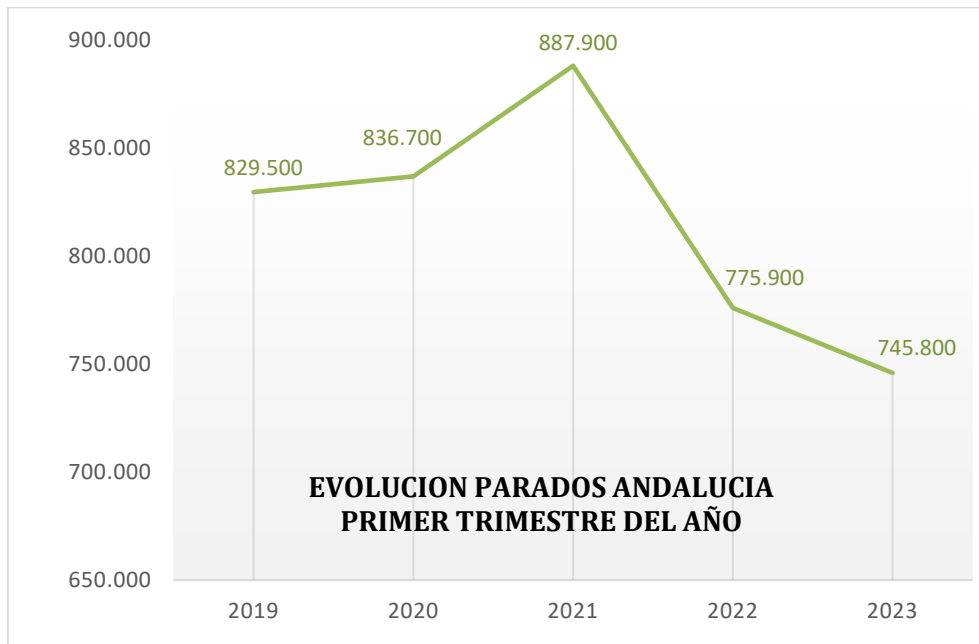
Las provincia de Córdoba es la única en la que bajan los ocupados en el último año. También en Córdoba, y además en Granada, sube el número de parados en el último año. La tasa de paro de Almería, Córdoba, Huelva, Jaén, y Sevilla se sitúa por debajo de la media andaluza.

La tasa de temporalidad se sitúa en el 23,1% en Andalucía y en el 17,3% en España. En Andalucía ha descendió la tasa de temporalidad en 11,8 puntos en cinco años, 9,1 puntos menos respecto al año pasado.

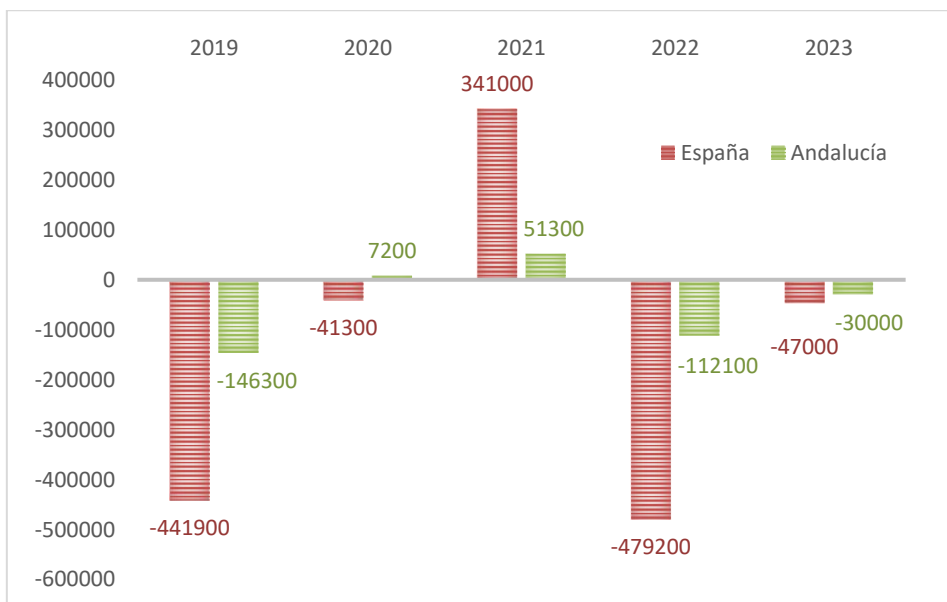
Los Autónomos han disminuido en ocupados en 3.600 personas en el último año.

| | PARADOS | TASA PARO | OCUPADOS | TASA EMPLEO |
|------------------|------------------|---------------|-------------------|---------------|
| ANDALUCIA | 745.800 | 18,31% | 3.327.500 | 46,50% |
| ESPAÑA | 3.127.800 | 13,26% | 20.452.800 | 50,78% |

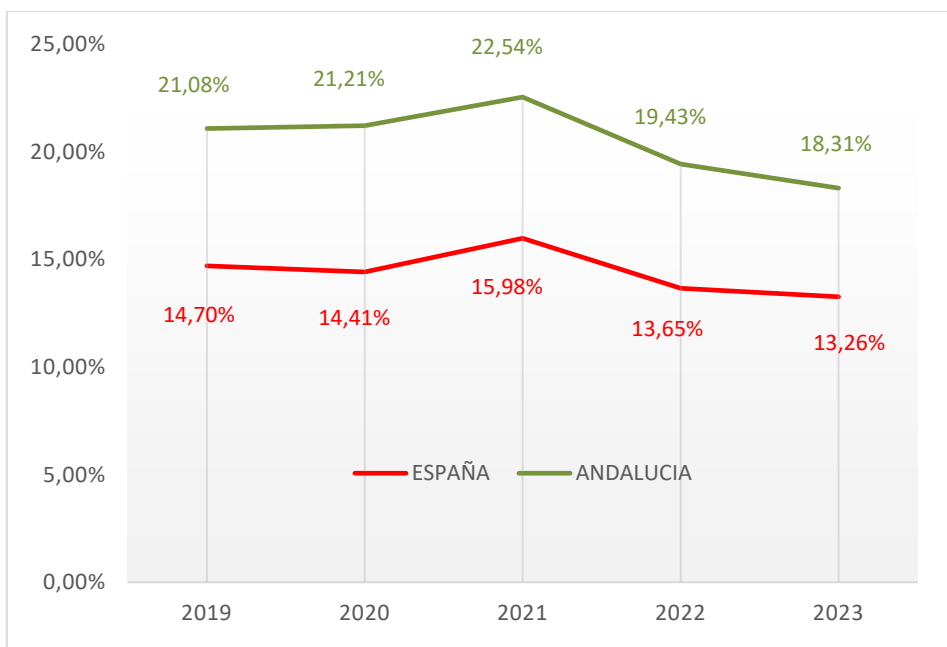
| | OCUPADOS | PARADOS | TASA DE PARO |
|------------------|-------------------|------------------|---------------|
| ALMERIA | 324.000 | 47.900 | 12,87% |
| CADIZ | 432.800 | 143.900 | 24,96% |
| CORDOBA | 296.300 | 64.000 | 17,77% |
| GRANADA | 360.200 | 91.600 | 20,27% |
| HUELVA | 198.800 | 43.800 | 18,07% |
| JAEN | 230.200 | 37.400 | 13,96% |
| MALAGA | 685.800 | 154.700 | 18,41% |
| SEVILLA | 799.300 | 162.500 | 16,89% |
| ANDALUCIA | 3.327.500 | 745.800 | 18,31% |
| ESPAÑA | 20.452.800 | 3.127.800 | 13,26% |



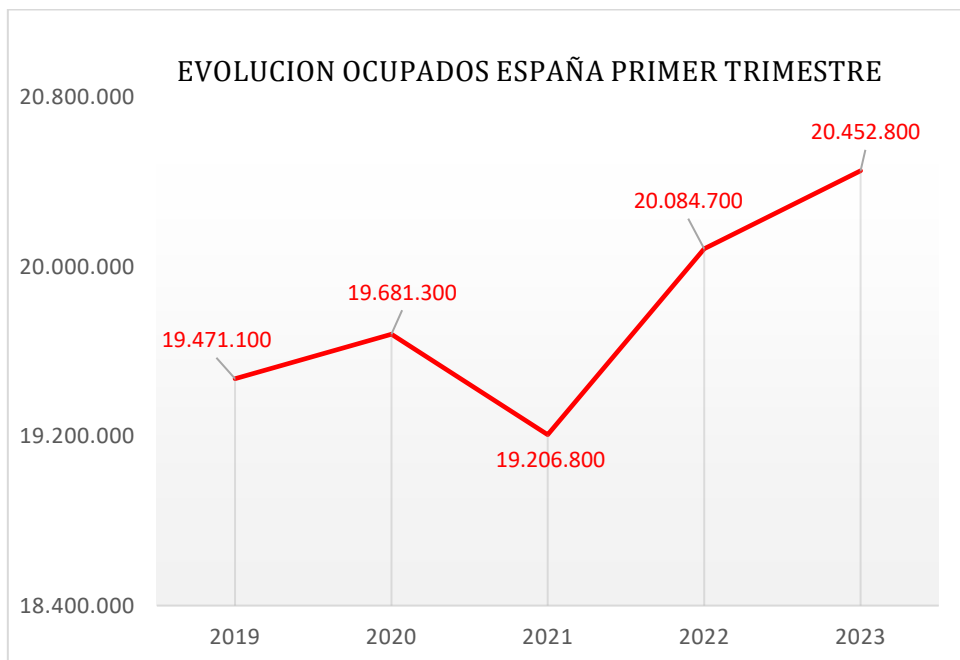
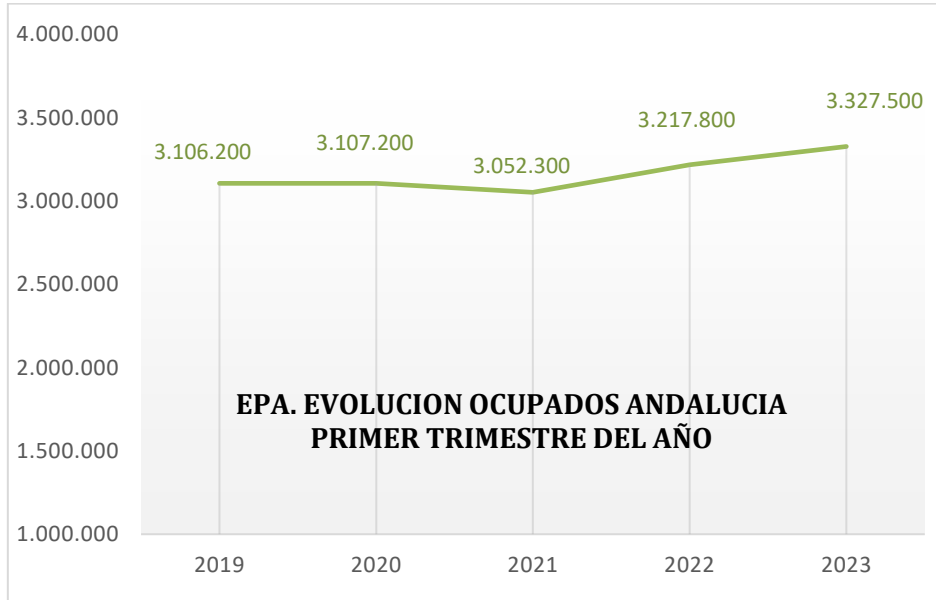
EVOLUCION INTERANUAL PARO PRIMER TRIMESTRE



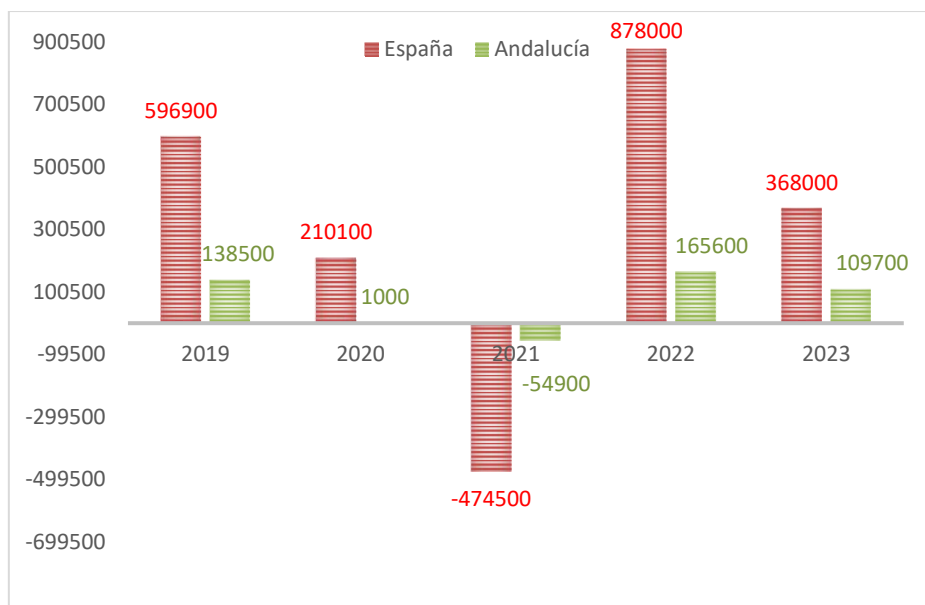
EVOLUCION INTERANUAL TASA DE PARO PRIMER TRIMESTRE



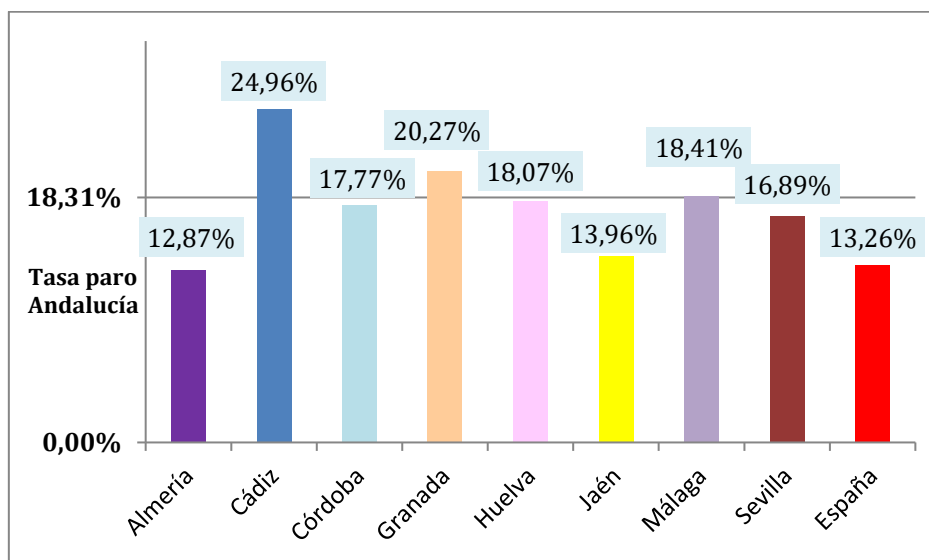
En Andalucía la tasa de paro ha descendido **2,77 puntos en los últimos cinco años**. Andalucía mantiene una tasa de paro superior en **5,05 puntos** respecto a la media nacional.

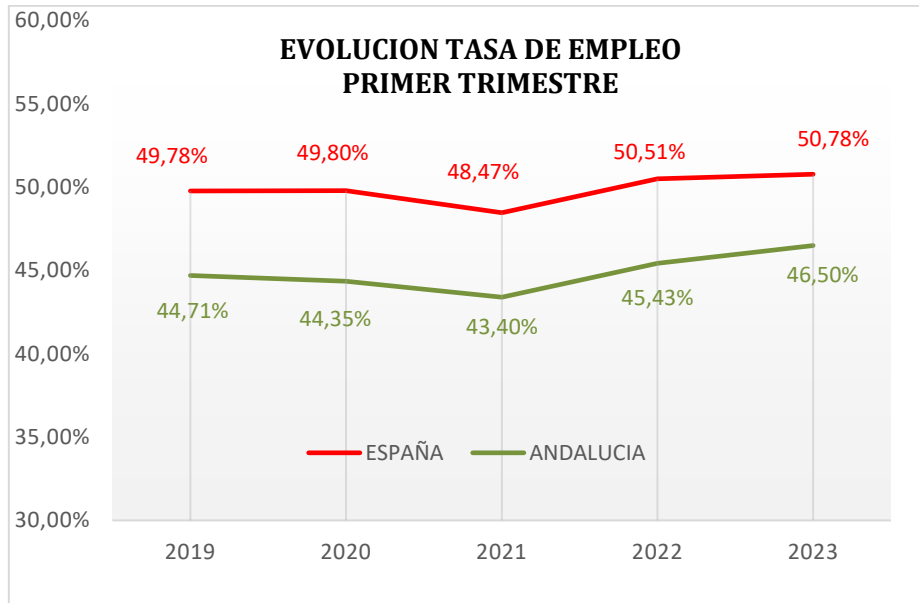


INCREMENTO INTERANUAL DE OCUPADOS PRIMER TRIMESTRE



COMPARATIVA TASA DE PARO EN LAS PROVINCIAS ANDALUZAS.

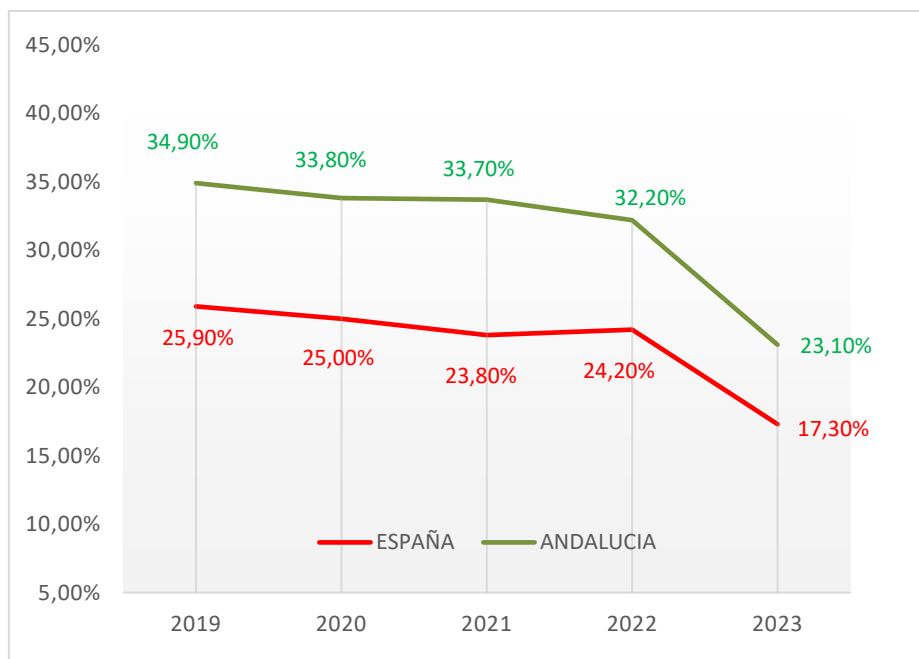




En estos momentos la tasa de empleo en España se sitúa un punto por encima de los datos de 2018. En Andalucía se sitúa 1,79 puntos por encima de la tasa de 2018.

EVOLUCION INTERANUAL TASA DE TEMPORALIDAD PRIMER TRIMESTRE

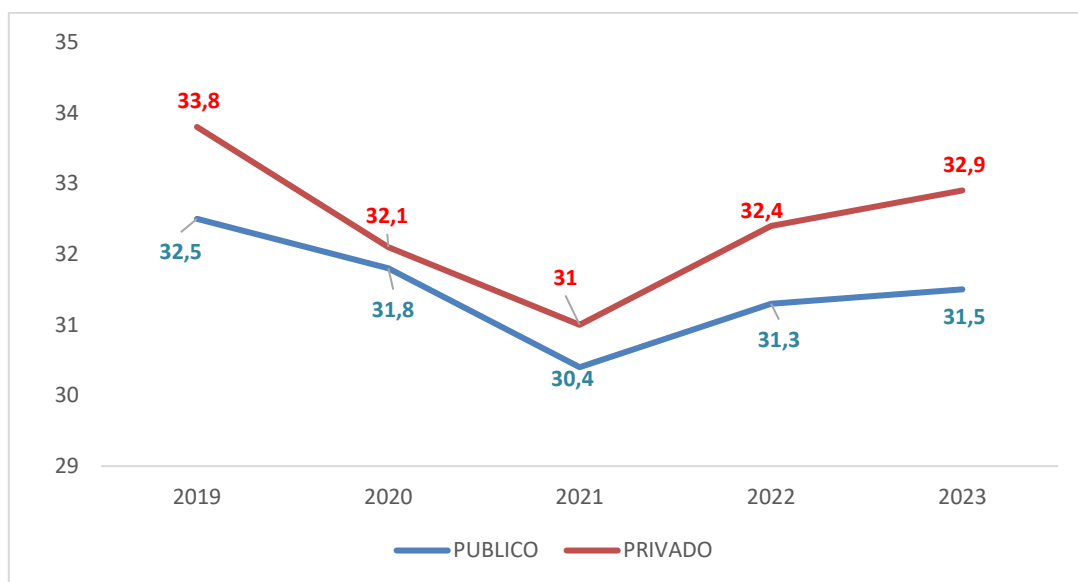
La tasa de temporalidad se sitúa en el 23,1% en Andalucía y en el 17,3% en España.



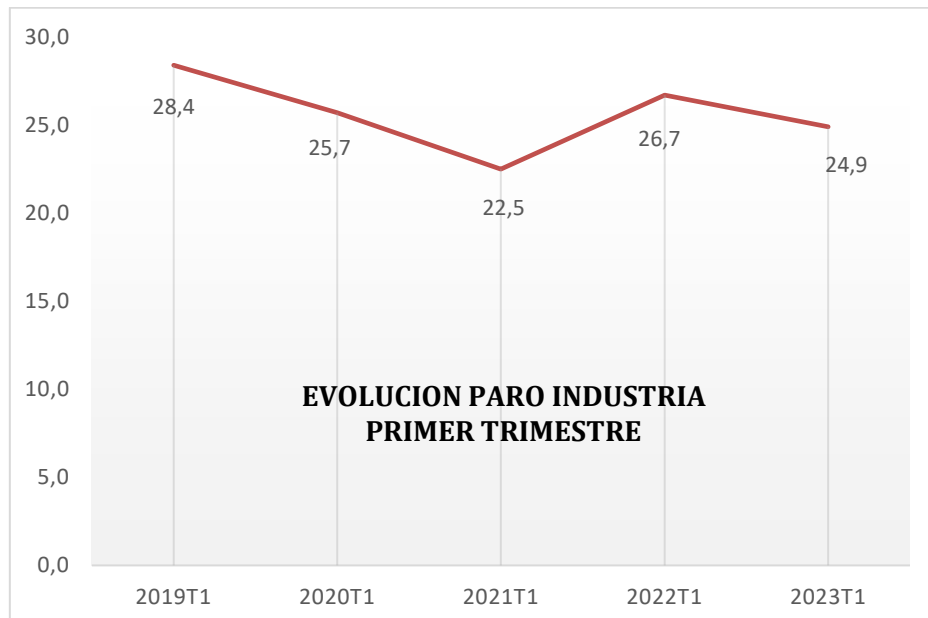
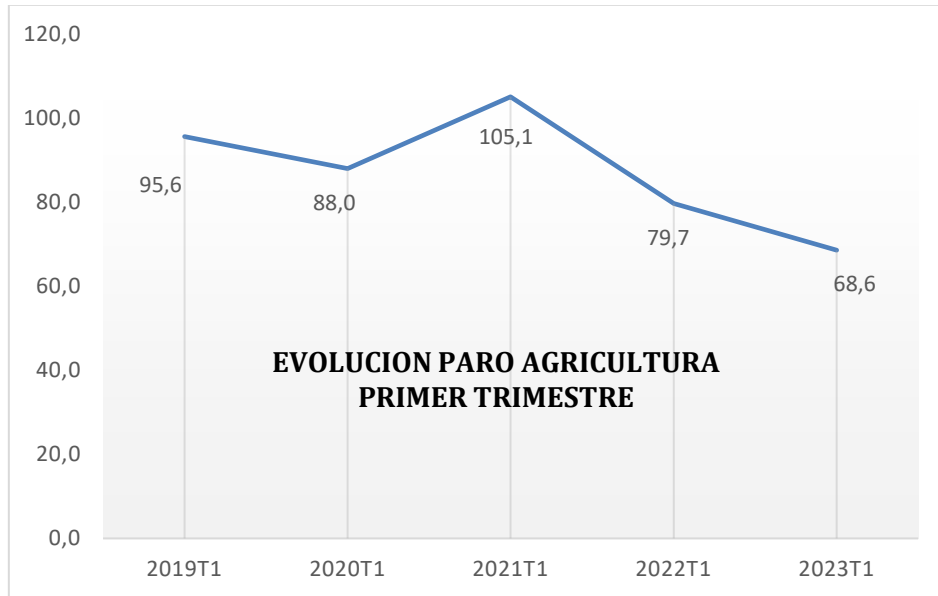
NUMERO MEDIO DE HORAS EFECTIVAS SEMANALES TRABAJADAS POR ASALARIADOS.

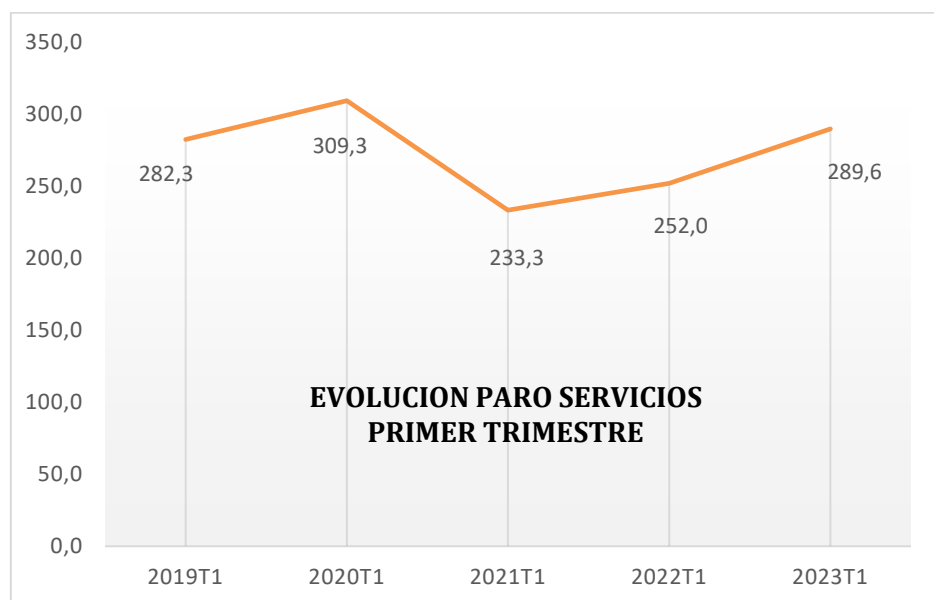
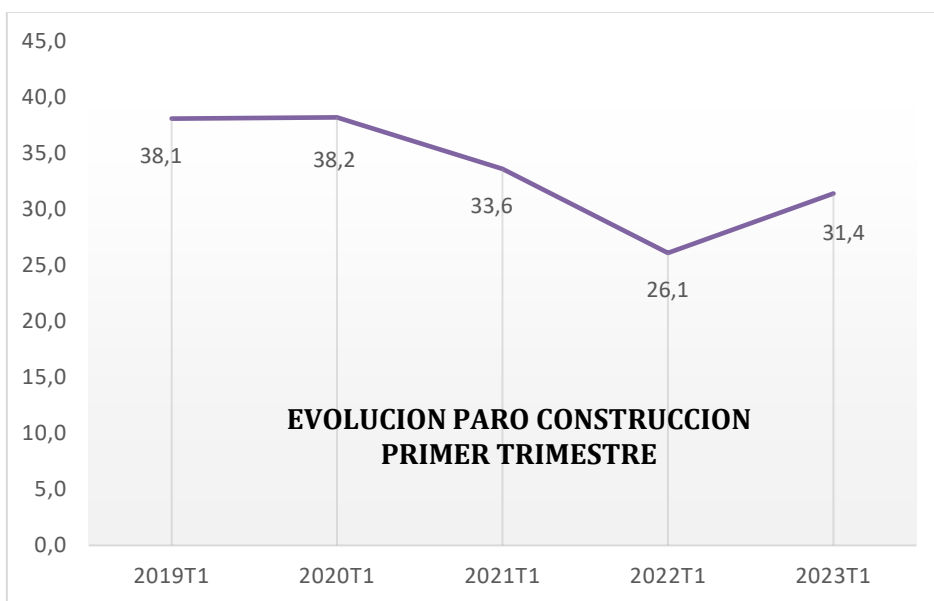
SECTOR PUBLICO / PRIVADO.

ESPAÑA. PRIMER TRIMESTRE



EVOLUCION INTERANUAL DESEMPLEO POR SECTORES ANDALUCIA PRIMER TRIMESTRE



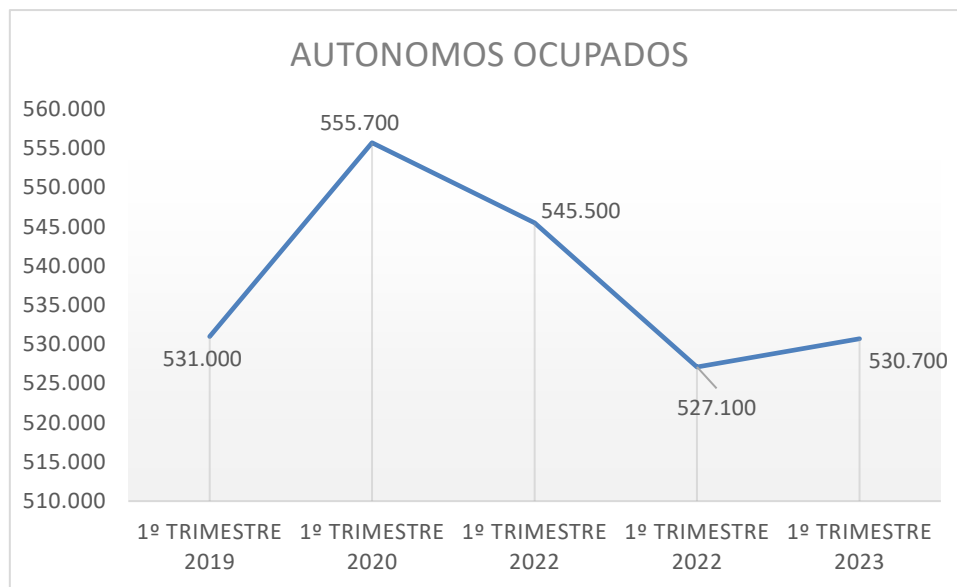


AUTONOMOS

OCUPADOS. Evolución Trabajadores por cuenta propia en Andalucía

| | 1º TRIMESTRE 2023 | Diferencia Trimestral | Diferencia Interanual |
|--------------|--------------------------|------------------------------|------------------------------|
| HOMBRES | 340.600 | 1.800 | -9.500 |
| MUJERES | 190.100 | 9.600 | 13.100 |
| TOTAL | 530.700 | 16.400 | 3.600 |

| | 1º TRIMESTRE 2019 | 1º TRIMESTRE 2020 | 1º TRIMESTRE 2021 | 1º TRIMESTRE 2022 | 1º TRIMESTRE 2023 |
|--------------|--------------------------|--------------------------|--------------------------|--------------------------|--------------------------|
| HOMBRES | 354.700 | 361.600 | 357.100 | 350.100 | 340.600 |
| MUJERES | 176.400 | 194.100 | 188.400 | 177.000 | 190.100 |
| TOTAL | 531.000 | 555.700 | 545.500 | 527.100 | 530.700 |



CONFEDERACIÓN DE EMPRESARIOS DE ANDALUCÍA

C/ Arquímedes 2
PCT Cartuja, 41092
Sevilla

www.cea.es



CEA Confederación de
Empresarios de Andalucía