

**INFORME SEPE**

# **PRINCIPALES DATOS DEL PARO REGISTRADO Y CONTRATACIÓN**

**Afiliación a la Seguridad Social**

**DICIEMBRE 2023**



**CEA** Confederación de  
Empresarios de Andalucía

## SEPE: PRINCIPALES DATOS DEL PARO REGISTRADO Y CONTRATACION. AFILIACION MEDIA SEGURIDAD SOCIAL. DICIEMBRE 2023

### DATOS MÁS DESTACADOS ANDALUCIA

Aunque Andalucía finaliza 2023 con una caída del desempleo en términos interanuales, esta bajada es inferior a la de años anteriores. De este modo, respecto al año pasado, Andalucía registra **32.157 parados menos, un 4,42% menos**, siendo la Comunidad en la que más baja el paro respecto a 2022. España registra **130.197 parados menos, un 4,59% menos que el año pasado**.

Asimismo, Andalucía es la Comunidad en la que más descendió el paro en el mes de diciembre, asumiendo casi el 58% de la bajada del paro en España en este mes. **Según los datos del SEPE, Andalucía registra 694.940 parados**. Desciende el paro respecto al mes anterior en **15.813 personas, un 2,22%**. España registra **2.707.456 parados, 27.375 parados menos que en el mes de noviembre, un 1%**.

### DATOS PROVINCIALES Y SECTORIALES

Todas las provincias registran un menor desempleo que el año pasado. También todos los sectores sufren una bajada del paro respecto a 2022.

En términos mensuales Servicios con 13.318 parados menos, y las personas sin empleo anterior, con una bajada de 2.799, son los sectores que acumulan el descenso del desempleo junto con Agricultura, 1.433 parados menos e Industria, solo 35 parados menos. El sector de la Construcción sufre en el mes de diciembre una subida de 1.772 parados.

### CONTRATOS

En Andalucía se han suscrito 282.839 contratos, un 7,29% menos que el mes pasado, y un 9,17% menos que el año pasado. De ellos, el 38,66% son indefinidos, un 17,62% menos que el pasado año en el mismo mes. Del total de contratos indefinidos firmados este mes en Andalucía, 6.863 son temporales convertidos en fijos, es decir, solo el 6,27% de los contratos fijos andaluces provienen de contratos temporales. La suma de los fijos discontinuos y a tiempo parcial supone el 59,43% del total de indefinidos.

En Andalucía se han firmado en 2023 un 5,62% menos de contratos indefinidos que en 2022, 80.467 contratos menos.

### SEGURIDAD SOCIAL

La **Seguridad Social** en Andalucía cuenta con un total de **3.376.677** afiliados, **64.357** afiliados más que en diciembre de 2022.

	PARO SEPE DICIEMBRE	VARIACION ABSOLUTA MENSUAL	VARIACION RELATIVA MENSUAL	VARIACION ABSOLUTA ANUAL	VARIACION RELATIVA ANUAL
<b>ANDALUCIA</b>	<b>694.940</b>	<b>-15.813</b>	<b>-2,22%</b>	<b>-32.157</b>	<b>-4,42%</b>
<b>ESPAÑA</b>	<b>2.707.456</b>	<b>-27.375</b>	<b>-1,00%</b>	<b>-130.197</b>	<b>-4,59%</b>

<b>TASA PARO 3º TRIMESTRE 2023 EPA</b>			
<b>Almería</b>	19,83%	<b>Jaén</b>	23,25%
<b>Cádiz</b>	21,38%	<b>Málaga</b>	16,05%
<b>Córdoba</b>	17,89%	<b>Sevilla</b>	16,25%
<b>Granada</b>	21,45%	<b>Andalucía</b>	<b>18,67%</b>
<b>Huelva</b>	19,61%	<b>España</b>	<b>11,84%</b>

La tasa de paro es un dato EPA no SEPE, de carácter trimestral.



**2020 aumentó un 24,61% respecto a 2019.**  
**2021 disminuyó un 18,95% respecto a 2020.**  
**2022 disminuyó un 7,45% respecto a 2021.**  
**2023 disminuyó un 4,42% respecto a 2022.**

# INFORME SEPE

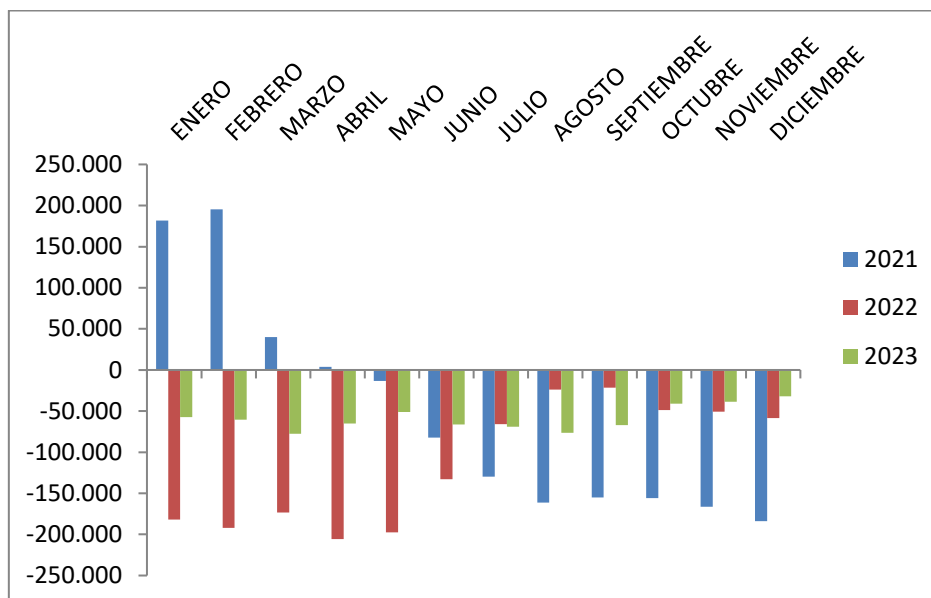
PROVINCIA	PARO SEPE DICIEMBRE	VARIACION ABSOLUTA MENSUAL	VARIACION RELATIVA MENSUAL	VARIACION ABSOLUTA ANUAL	VARIACION RELATIVA ANUAL
Almería	51.072	-1.446	-2,75	-2.363	-4,42
Cádiz	131.221	-3.042	-2,27	-7.445	-5,37
Córdoba	60.093	-1.617	-2,62	-2.571	-4,10
Granada	75.471	-2.613	-3,35	-2.187	-2,82
Huelva	39.070	-898	-2,25	-3.244	-7,67
Jaén	40.400	-2.448	-5,71	-2.707	-6,28
Málaga	131.078	-1.532	-1,16	-5.361	-3,93
Sevilla	166.535	-2.217	-1,31	-6.279	-3,63
<b>ANDALUCIA</b>	<b>694.940</b>	<b>-15.813</b>	<b>-2,22</b>	<b>-32.157</b>	<b>-4,42</b>
<b>ESPAÑA</b>	<b>2.707.456</b>	<b>-27.375</b>	<b>-1,00</b>	<b>-130.197</b>	<b>-4,59</b>

SECTOR	PARADOS	VARIACION ABSOLUTA MENSUAL	VARIACION ABSOLUTA INTERANUAL
Agricultura	42.548	-1.433	-6.866
Industria	38.015	-35	-3.743
Construcción	62.986	+1.772	-4.732
Servicios	473.181	-13.318	-14.231
Sin empleo anterior	78.210	-2.799	-2.585

VARIACION MENSUAL PARO POR SECTORES					
PROVINCIA	Agricultura	Industria	Construcción	Servicios	Sin empleo anterior
Almería	-132	-5	+100	-1.215	-194
Cádiz	-71	+5	+450	-2.893	-533
Córdoba	-98	-75	+156	-1.304	-296
Granada	-294	-19	+132	-2.072	-360
Huelva	-203	+40	+120	-739	-116
Jaén	-397	-30	-37	-1.682	-302
Málaga	-17	-26	+266	-1.355	-400
Sevilla	-221	+75	+585	-2.058	-598
<b>ANDALUCIA</b>	<b>-1.433</b>	<b>-35</b>	<b>+1.772</b>	<b>-13.318</b>	<b>-2.799</b>
<b>ESPAÑA</b>	<b>-1.965</b>	<b>+1.481</b>	<b>+5.285</b>	<b>-25.158</b>	<b>-7.018</b>

## EVOLUCION INTERANUAL DE LA DISMINUCION DEL DESEMPLEO EN ANDALUCIA

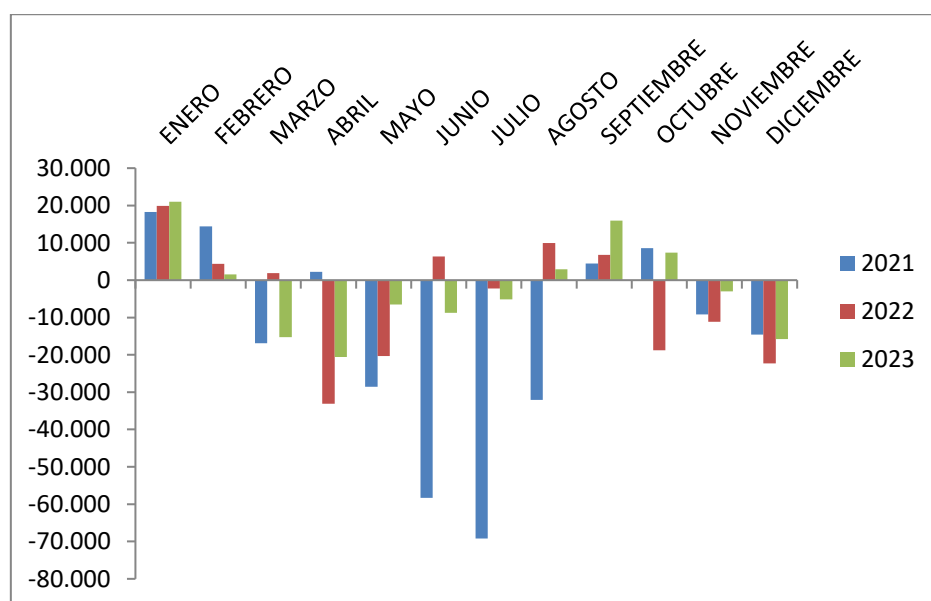
(Evolución del desempleo comparando un mismo mes de cada año)  
**VARIACION ABSOLUTA ANUAL**



## EVOLUCION MENSUAL DEL DESEMPLEO

(Evolución del desempleo comparando un mes con el mes anterior del mismo año)

**VARIACION ABSOLUTA MENSUAL**



## CONTRATOS

TOTAL CONTRATOS ANDALUCIA DICIEMBRE	VARIACION RELATIVA MENSUAL	VARIACION RELATIVA ANUAL
<b>282.839</b>	<b>-22.245 (-7,29%)</b>	<b>-28.561 (-9,17%)</b>
TOTAL CONTRATOS INDEFINIDOS	VARIACION RELATIVA MENSUAL	VARIACION RELATIVA ANUAL
<b>109.365 (38,66%)</b>	<b>-17.089 (-13,51%)</b>	<b>-23.386 (-17,62%)</b>
TOTAL CONTRATOS TEMPORALES	VARIACION RELATIVA MENSUAL	VARIACION RELATIVA ANUAL
<b>173.474 (61,33%)</b>	<b>-5.156 (-2,89%)</b>	<b>-5.175 (-2,90%)</b>

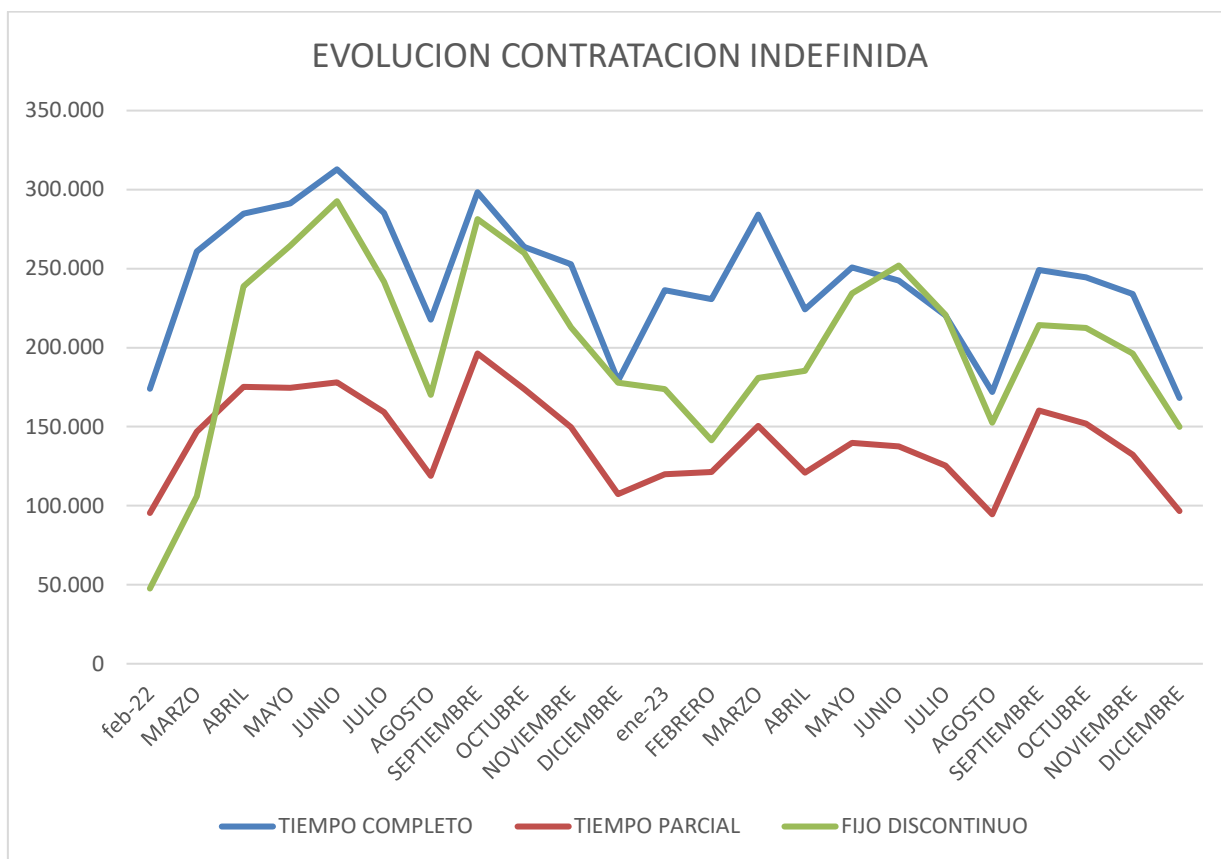
En Andalucía se han suscrito 282.839 contratos, un 7,29% menos que el mes pasado, y un 9,17% menos que el año pasado. De ellos, el 38,66% son indefinidos, un 17,62% menos que el pasado año en el mismo mes. Del total de contratos indefinidos firmados este mes en Andalucía, 6.863 son temporales convertidos en fijos, es decir, solo el 6,27% de los contratos fijos andaluces provienen de contratos temporales.

A nivel nacional han disminuido los contratos indefinidos a tiempo parcial un 27% respecto al mes pasado, y un 10% respecto al año pasado, y los indefinidos a tiempo completo también han disminuido un 28% respecto al mes pasado y un 6%, respecto al año pasado.

En España, los Fijos-Discontinuos disminuyen un 23,66% respecto al mes pasado y respecto a 2022 disminuyen un 15,76%.

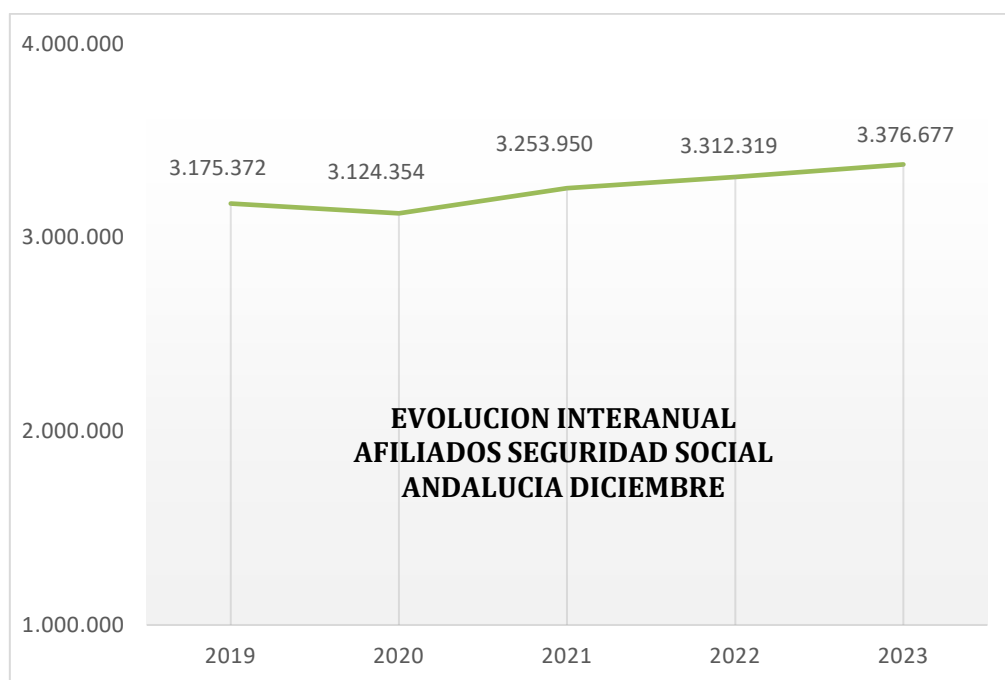
La suma de los fijos discontinuos y a tiempo parcial supone el 59,43% del total de indefinidos.

En Andalucía se han firmado en 2023 un 5,62% menos de contratos indefinidos que en 2022, 80.467 contratos menos.



## AFILIACION MEDIA SEGURIDAD SOCIAL. TOTAL.

	AFILIADOS MEDIA DICIEMBRE	VARIACIÓN INTERANUAL	VARIACIÓN MENSUAL
ALMERÍA	328.765	4.444	3.439
CÁDIZ	404.353	11.018	-380
CÓRDOBA	312.330	2.523	3.576
GRANADA	362.352	5.528	5.179
HUELVA	211.126	14	-3.047
JAÉN	257.236	3.580	17.595
MÁLAGA	690.563	22.339	-2.663
SEVILLA	809.953	14.912	1.806
ANDALUCÍA	<b>3.376.677</b>	<b>64.357</b>	<b>25.505</b>
ESPAÑA	<b>20.836.010</b>	<b>539.740</b>	<b>29.936</b>



**2020 disminuyó un 1,60% respecto a 2019.**

**2021 aumentó un 4,14% respecto a 2020.**

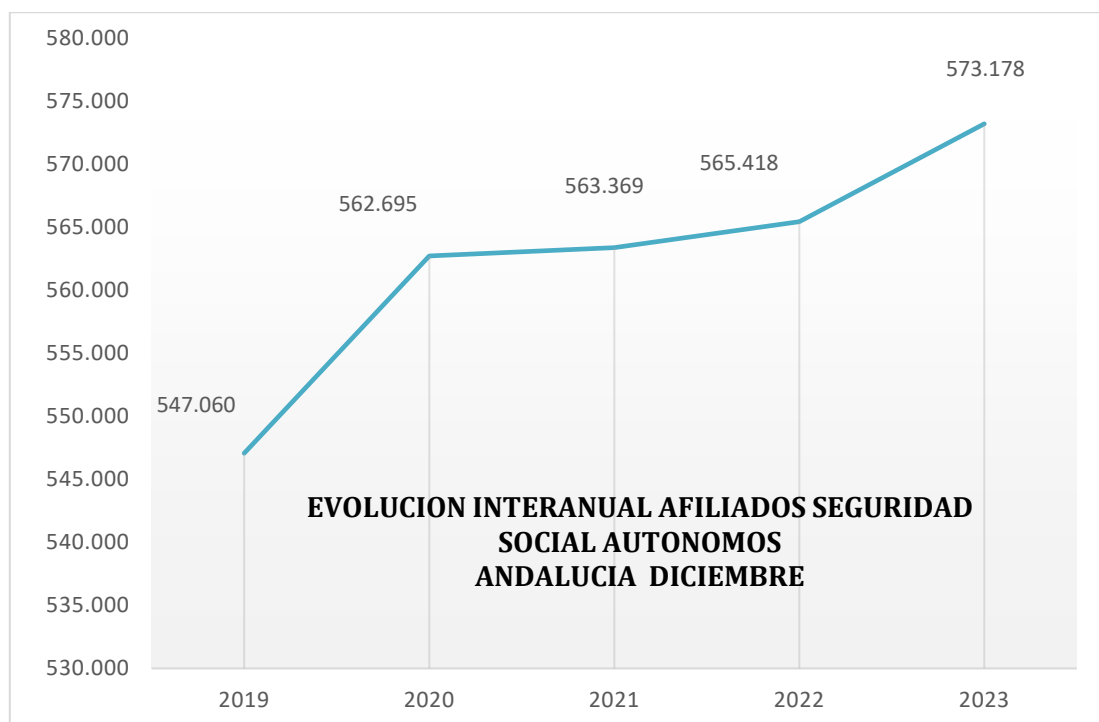
**2022 aumentó un 2,30% respecto a 2021.**

**2023 aumentó un 1,94% respecto a 2022.**



## AFILIACION SEGURIDAD SOCIAL AUTONOMOS

	AFILIADOS MEDIA DICIEMBRE	VARIACIÓN INTERANUAL	VARIACIÓN MENSUAL
<b>ALMERÍA</b>	62.410	630	65
<b>CÁDIZ</b>	66.339	1.059	67
<b>CÓRDOBA</b>	54.135	102	32
<b>GRANADA</b>	67.967	513	140
<b>HUELVA</b>	29.256	236	2
<b>JAÉN</b>	42.294	46	-30
<b>MÁLAGA</b>	132.904	4.304	129
<b>SEVILLA</b>	117.873	870	188
<b>ANDALUCIA</b>	<b>573.178</b>	<b>7.760</b>	<b>594</b>
<b>ESPAÑA</b>	<b>3.344.368</b>	<b>15.966</b>	<b>666</b>



## EVOLUCION DESEMPLEO PROVINCIAL MES DE DICIEMBRE

	2019	2020	2021	2022	2023	Valor Absoluto 2019/2023	Valor Relativo 2019/2023
<b>Almería</b>	54.772	68.668	56.467	53.435	51.072	-3.700	-6,76%
<b>Cádiz</b>	148.038	183.396	151.953	138.666	131.221	-16.817	-11,36%
<b>Córdoba</b>	66.821	79.981	65.349	62.664	60.093	-6.728	-10,07%
<b>Granada</b>	79.702	101.986	80.922	77.658	75.471	-4.231	-5,31%
<b>Huelva</b>	50.344	63.343	50.952	42.314	39.070	-11.274	-22,39%
<b>Jaén</b>	41.984	49.921	43.140	43.107	40.400	-1.584	-3,77%
<b>Málaga</b>	148.485	196.286	151.554	136.439	131.078	-17.407	-11,72%
<b>Sevilla</b>	187.788	225.856	185.304	172.814	166.535	-21.253	-11,32%
<b>Andalucía</b>	777.934	969.437	785.641	727.097	694.940	-82.994	-10,67%
<b>España</b>	3.163.605	3.888.137	3.105.905	2.837.653	2.707.456	-456.149	-14,42%

## EVOLUCION DESEMPLEO SECTOR AGRICOLA MES DE DICIEMBRE

AGRICULTURA	2019	2020	2021	2022	2023	Valor Absoluto 2019/2023	Valor Relativo 2019/2023
<b>Almería</b>	6.432	9.413	7.364	6.094	5.381	-1.051	-16,34%
<b>Cádiz</b>	5.648	7.093	6.018	4.823	4.304	-1.344	-23,80%
<b>Córdoba</b>	5.722	7.172	6.115	5.307	4.570	-1.152	-20,13%
<b>Granada</b>	6.193	8.611	6.967	6.270	5.610	-583	-9,41%
<b>Huelva</b>	10.510	16.442	12.422	7.919	6.136	-4.374	-41,62%
<b>Jaén</b>	5.017	6.246	5.733	5.567	4.787	-230	-4,58%
<b>Málaga</b>	3.481	4.866	4.005	3.374	3.052	-429	-12,32%
<b>Sevilla</b>	11.389	15.633	12.826	10.060	8.708	-2.681	-23,54%
<b>Andalucía</b>	54.392	75.476	61.450	49.414	42.548	-11.844	-21,78%
<b>España</b>	140.960	182.138	145.586	113.308	97.825	-43.135	-30,60%

## EVOLUCION DESEMPLEO SECTOR INDUSTRIAL MES DE DICIEMBRE

INDUSTRIA	2019	2020	2021	2022	2023	Valor Absoluto 2019/2023	Valor Relativo 2019/2023
Almería	2.215	2.474	2.137	2.056	2.068	-147	-6,64%
Cádiz	9.265	11.789	9.775	8.277	7.112	-2.153	-23,24%
Córdoba	6.290	7.070	5.875	5.791	5.487	-803	-12,77%
Granada	4.196	4.892	4.031	3.794	3.650	-546	-13,01%
Huelva	2.591	2.807	2.298	1.970	1.784	-807	-31,15%
Jaén	3.274	3.781	3.467	3.411	2.772	-502	-15,33%
Málaga	6.703	8.358	6.925	6.125	5.725	-978	-14,59%
Sevilla	12.534	14.354	12.141	10.334	9.417	-3.117	-24,87%
Andalucía	47.068	55.525	46.649	41.758	38.015	-9.053	-19,23%
España	275.025	315.290	258.405	233.843	216.112	-58.913	-21,42%

## EVOLUCION DESEMPLEO SECTOR CONSTRUCCION MES DE DICIEMBRE

CONSTRUCCION	2019	2020	2021	2022	2023	Valor Absoluto 2019/2023	Valor Relativo 2019/2023
Almería	5.429	6.181	5.346	4.984	4.676	-753	-13,87%
Cádiz	16.223	18.860	16.058	13.788	12.417	-3.806	-23,46%
Córdoba	6.199	6.844	5.731	5.409	5.068	-1.131	-18,24%
Granada	8.659	9.871	8.440	7.832	7.483	-1.176	-13,58%
Huelva	4.515	5.109	4.337	3.671	3.400	-1.115	-24,70%
Jaén	2.517	2.812	2.543	2.393	2.207	-310	-12,32%
Málaga	14.979	19.409	15.454	13.766	13.043	-1.936	-12,92%
Sevilla	19.056	21.255	17.980	15.875	14.692	-4.364	-22,90%
Andalucía	77.577	90.341	75.889	67.718	62.986	-14.591	-18,81%
España	274.022	318.155	257.946	222.117	213.778	-60.244	-21,99%

## EVOLUCION DESEMPLEO SECTOR SERVICIOS MES DE DICIEMBRE

SERVICIOS	2019	2020	2021	2022	2023	Valor Absoluto 2019/2023	Valor Relativo 2019/2023
Almería	35.900	43.825	36.623	34.705	33.218	-2.682	-7,47%
Cádiz	98.712	121.074	101.604	93.344	89.614	-9.098	-9,22%
Córdoba	41.938	49.574	41.175	39.821	38.826	-3.112	-7,42%
Granada	52.483	66.713	53.263	51.104	50.394	-2.089	-3,98%
Huelva	29.286	34.110	28.658	25.573	24.432	-4.854	-16,57%
Jaén	26.445	30.828	26.882	27.257	26.245	-200	-0,76%
Málaga	108.041	141.717	109.322	97.917	94.787	-13.254	-12,27%
Sevilla	125.118	148.291	123.233	117.691	115.665	-9.453	-7,56%
Andalucía	517.923	636.132	520.760	487.412	473.181	-44.742	-8,64%
España	2.214.867	2.720.951	2.188.281	2.017.069	1.935.736	-279.131	-12,60%

## EVOLUCION CONTRATACION INDEFINIDA ACUMULADO DICIEMBRE

CONTRATACION INDEFINIDA	2019	2020	2021	2022	2023	Total Contratos Acumulados	Evolución Contratación 2019/2023
Almería	30.479	23.647	36.843	161.450	136.301	388.720	347,20%
Cádiz	28.364	21.830	33.253	156.800	128.880	369.127	354,38%
Córdoba	17.420	13.639	23.399	129.341	128.486	312.285	637,58%
Granada	27.029	19.277	28.482	137.677	134.381	346.846	397,17%
Huelva	11.948	9.033	18.613	145.004	137.072	321.670	1047,24%
Jaén	12.298	10.936	16.304	119.372	133.403	292.313	984,75%
Málaga	59.354	41.824	61.885	280.020	260.934	704.017	339,62%
Sevilla	59.125	45.856	69.168	301.094	290.834	766.077	391,90%
Andalucía	246.017	186.042	287.947	1.430.758	1.350.291	3.501.055	448,86%
España	2.159.434	1.545.610	2.113.341	7.027.160	6.620.983	19.466.528	206,61%

## EVOLUCION AFILIACION MEDIA SEGURIDAD SOCIAL TOTAL DICIEMBRE

AFILIACION SEGURIDAD SOCIAL	2019	2020	2021	2022	2023	Valor Absoluto	Valor Relativo
<b>Almería</b>	304.118	306.108	316.134	324.321	328.765	24.647	8,10%
<b>Cádiz</b>	376.774	366.292	384.455	393.335	404.353	27.579	7,32%
<b>Córdoba</b>	305.130	303.195	311.197	309.807	312.330	7.200	2,36%
<b>Granada</b>	343.168	334.640	350.250	356.824	362.352	19.184	5,59%
<b>Huelva</b>	201.711	200.555	208.075	211.112	211.126	9.415	4,67%
<b>Jaén</b>	265.629	266.626	266.571	253.656	257.236	-8.393	-3,16%
<b>Málaga</b>	624.066	600.162	641.464	668.223	690.563	66.497	10,66%
<b>Sevilla</b>	757.766	746.776	775.804	795.041	809.953	52.187	6,89%
<b>Andalucía</b>	3.175.372	3.124.354	3.253.950	3.312.319	3.376.677	201.305	6,34%
<b>España</b>	19.408.538	19.048.433	19.824.911	20.296.271	20.836.010	1.427.472	7,35%



# CONFEDERACIÓN DE EMPRESARIOS DE ANDALUCÍA

C/ Arquímedes 2  
PCT Cartuja, 41092  
Sevilla

[www.cea.es](http://www.cea.es)



**CEA** Confederación de  
Empresarios de Andalucía