

INFORME SEPE

PRINCIPALES DATOS DEL PARO REGISTRADO Y CONTRATACIÓN

Afiliación a la Seguridad Social

MARZO 2024



SEPE: PRINCIPALES DATOS DEL PARO REGISTRADO Y CONTRATACION. AFILIACION MEDIA SEGURIDAD SOCIAL. MARZO 2024

DATOS MÁS DESTACADOS ANDALUCIA

Como es habitual en el mes de marzo, cuando coincide con la celebración de la Semana Santa, los datos de nuestro mercado laboral son muy positivos, según las estadísticas aportadas por el SEPE, gracias al sector Servicios. De este modo, Andalucía asume un tercio del descenso del paro en España, con 11.374 parados menos que el mes anterior, 33.405 parados menos en España.

Nuestra Comunidad suma un total de 699.533 parados, 34.858 parados menos que el pasado año, siendo la Comunidad con un mayor descenso del paro interanual. España suma 2.727.003, 135.257 parados menos que en 2023.

DATOS PROVINCIALES Y SECTORIALES

Todas las provincias registran un menor desempleo respecto al mes pasado y también respecto al año pasado.

Por sectores destaca en el último mes Servicios, con 10.779 parados menos. Agricultura e Industria reflejan también bajadas en el paro, y Construcción sufre un leve aumento del paro en 58 personas.

CONTRATOS

En Andalucía se han suscrito 241.799 contratos, un 2,59% menos que el mes pasado, y un 16,42% menos que el año pasado. De ellos, el 46,07% son indefinidos, un 17,24% menos que el pasado año en el mismo mes. Del total de contratos indefinidos firmados este mes en Andalucía, 6.987 son temporales convertidos en fijos, es decir, el 6,19% de los contratos fijos andaluces provienen de contratos temporales.

La suma de los fijos discontinuos y a tiempo parcial supone el 55,92% del total de indefinidos en España.

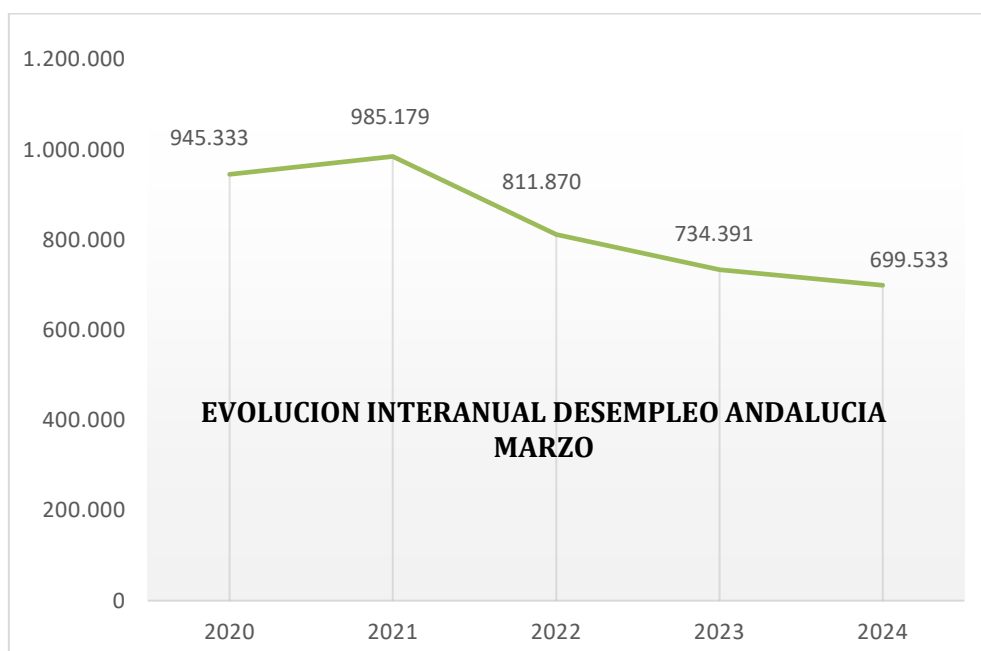
SEGURIDAD SOCIAL

La Seguridad Social en Andalucía cuenta con un total de 3.399.317 afiliados, 47.939 afiliados más que el mes pasado y 65.312 más que en marzo de 2023.

	PARO SEPE MARZO	VARIACION ABSOLUTA MENSUAL	VARIACION RELATIVA MENSUAL	VARIACION ABSOLUTA ANUAL	VARIACION RELATIVA ANUAL
ANDALUCIA	699.533	-11.374	-1,60%	-34.858	-4,75%
ESPAÑA	2.727.003	-33.405	-1,21%	-135.257	-4,73%

TASA PARO 4º TRIMESTRE 2023 EPA			
Almería	14,46%	Jaén	18,95%
Cádiz	20,82%	Málaga	16,49%
Córdoba	15,43%	Sevilla	15,69%
Granada	21,34%	Andalucía	17,60%
Huelva	20,57%	España	11,76%

La tasa de paro es un dato EPA no SEPE, de carácter trimestral.



2021 aumentó un 4,21% respecto a 2020.
2022 disminuyó un 17,59% respecto a 2021.
2023 disminuyó un 9,54% respecto a 2022.
2024 disminuyó un 4,75% respecto a 2023.

INFORME SEPE

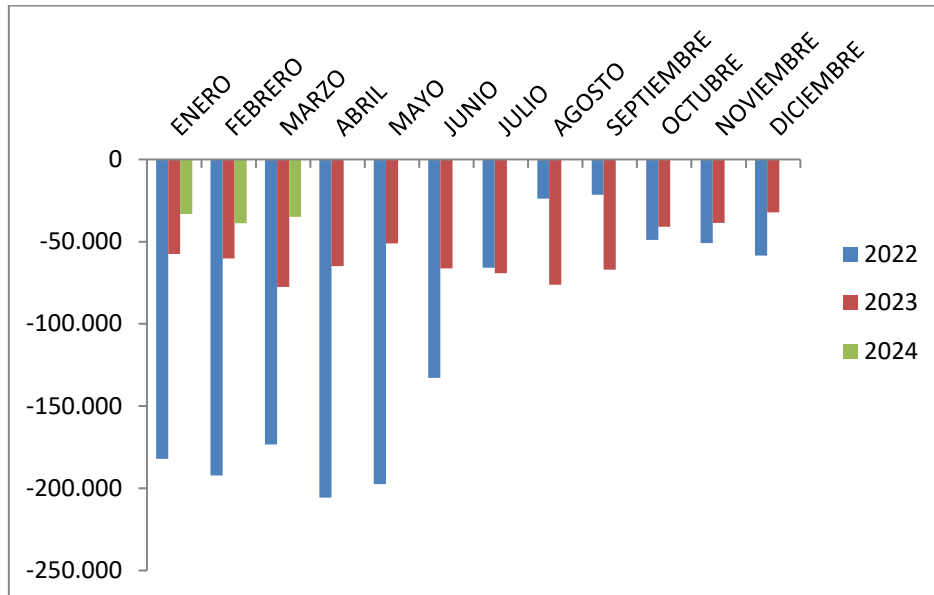
PROVINCIA	PARO SEPE MARZO	VARIACION ABSOLUTA MENSUAL	VARIACION RELATIVA MENSUAL	VARIACION ABSOLUTA ANUAL	VARIACION RELATIVA ANUAL
Almería	50.964	-526	-1,02	-3.915	-7,13
Cádiz	132.077	-1.872	-1,40	-7.717	-5,52
Córdoba	60.933	-497	-0,81	-2.941	-4,60
Granada	76.641	-1.340	-1,72	-2.628	-3,32
Huelva	36.548	-1.472	-3,87	-2.179	-6,92
Jaén	42.829	-283	-0,66	-3.103	-6,76
Málaga	131.148	-3.095	-2,31	-6.512	-4,73
Sevilla	168.393	-2.289	-1,34	-5.323	-3,06
ANDALUCIA	699.533	-11.374	-1,60	-34.858	-4,75
ESPAÑA	2.727.003	-33.045	-1,21	-135.257	-4,73

SECTOR	PARADOS	VARIACION ABSOLUTA MENSUAL	VARIACION ABSOLUTA INTERANUAL
Agricultura	42.961	-840	-7.150
Industria	37.970	-435	-2.903
Construcción	61.665	+58	-1.569
Servicios	476.216	-10.779	-18.323
Sin empleo anterior	80.721	+622	-4.913

VARIACION MENSUAL PARO POR SECTORES					
PROVINCIA	Agricultura	Industria	Construcción	Servicios	Sin empleo anterior
Almería	17	-21	-82	-518	78
Cádiz	-9	-49	67	-1.913	32
Córdoba	17	-28	33	-571	52
Granada	-178	-120	-18	-1.087	63
Huelva	-393	45	-26	-1.081	-17
Jaén	-28	23	41	-453	134
Málaga	-42	-172	-74	-2.945	138
Sevilla	-224	-113	117	-2.211	142
ANDALUCIA	-840	-435	58	-10.779	622
ESPAÑA	-1.502	-2.055	-333	-31.294	1.779

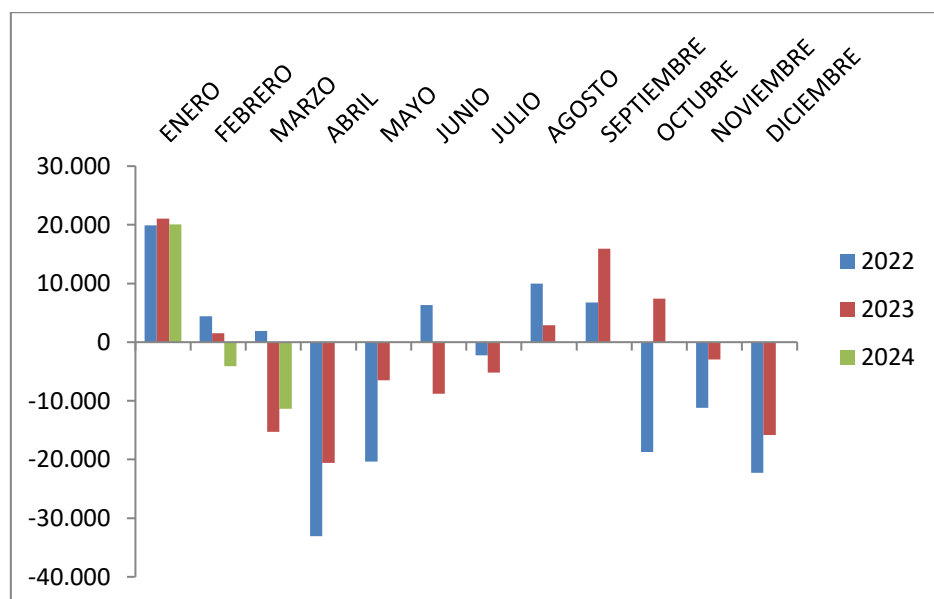
EVOLUCION INTERANUAL DE LA DISMINUCION DEL DESEMPLEO EN ANDALUCIA

(Evolución del desempleo comparando un mismo mes de cada año)
VARIACION ABSOLUTA ANUAL



EVOLUCION MENSUAL DEL DESEMPLEO

(Evolución del desempleo comparando un mes con el mes anterior del mismo año)
VARIACION ABSOLUTA MENSUAL



CONTRATOS

TOTAL CONTRATOS ANDALUCIA MARZO	VARIACION RELATIVA MENSUAL	VARIACION RELATIVA ANUAL
241.799	-6.426 (-2,59%)	-47.516 (-16,42%)
TOTAL CONTRATOS INDEFINIDOS	VARIACION RELATIVA MENSUAL	VARIACION RELATIVA ANUAL
111.417 (46,07%)	-8.208 (-6,86%)	-23.209 (-17,24%)
TOTAL CONTRATOS TEMPORALES	VARIACION RELATIVA MENSUAL	VARIACION RELATIVA ANUAL
130.382 (53,92%)	+1.782 (+1,39%)	-24.307 (-15,71%)

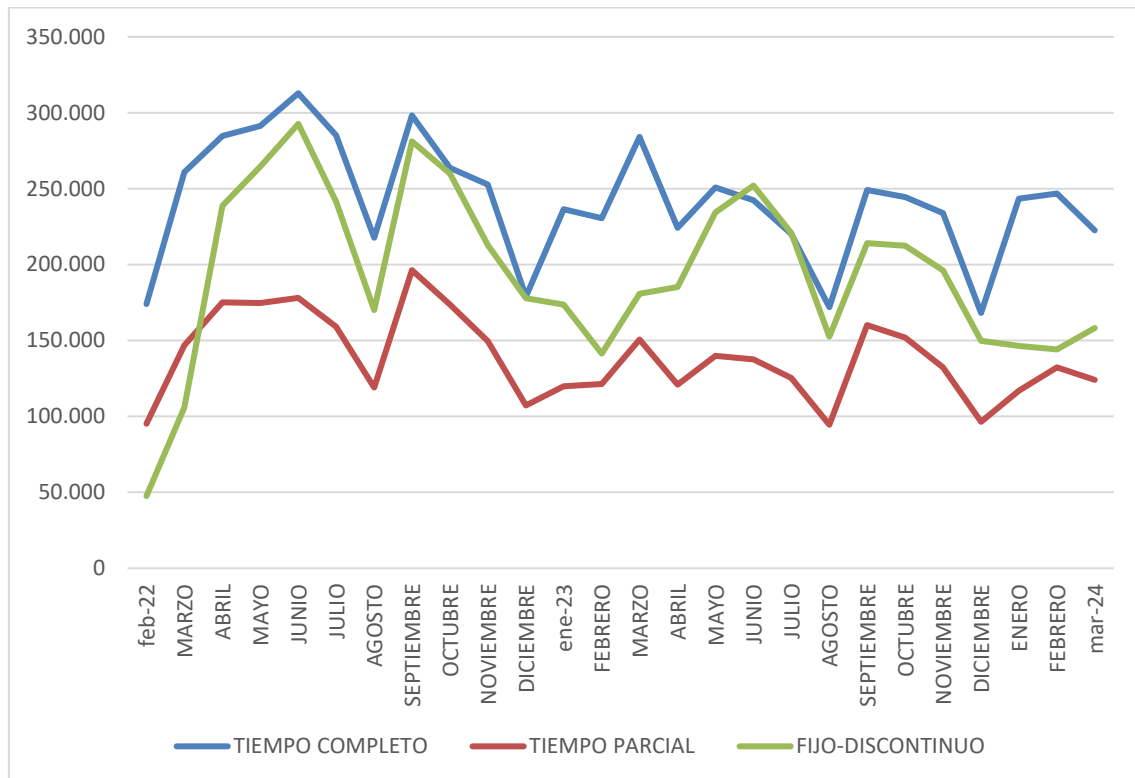
En Andalucía se han suscrito 241.799 contratos, un 2,59% menos que el mes pasado, y un 16,42% menos que el año pasado. De ellos, el 46,07% son indefinidos, un 17,24% menos que el pasado año en el mismo mes. Del total de contratos indefinidos firmados este mes en Andalucía, 6.987 son temporales convertidos en fijos, es decir, el 6,19% de los contratos fijos andaluces provienen de contratos temporales.

A nivel nacional han disminuido los contratos indefinidos a tiempo parcial un 6,24% respecto al mes pasado, y un 17,57% respecto al año pasado, y los indefinidos a tiempo completo también han disminuido un 9,87% respecto al mes pasado y un 21,71%, respecto al año pasado.

En España, los Fijos-Discontinuos aumentan un 9,76% respecto al mes pasado y disminuyen un 12,51% respecto a 2023.

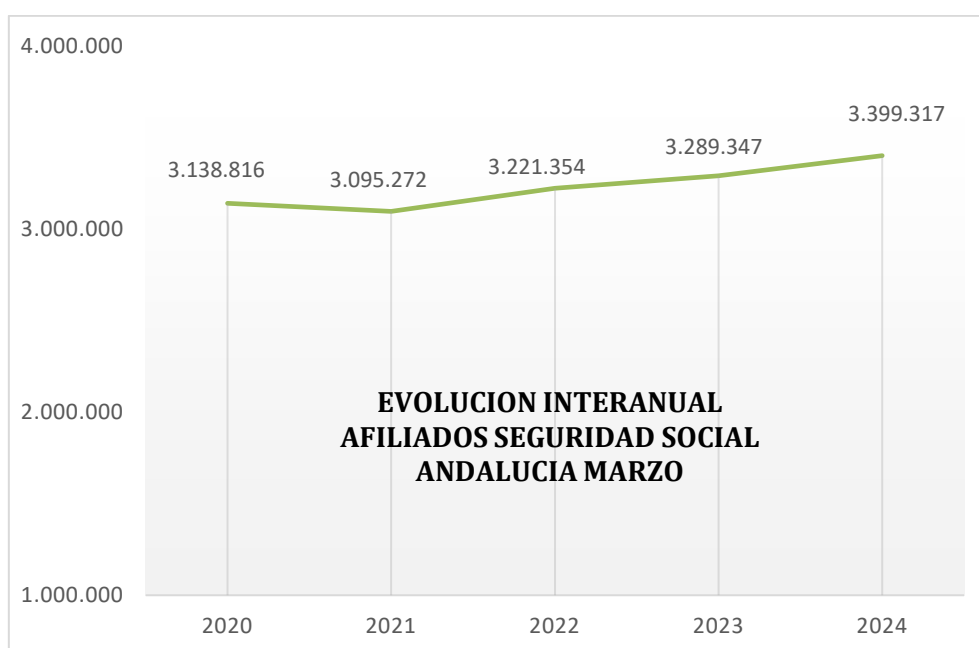
La suma de los fijos discontinuos y a tiempo parcial supone el 55,92% del total de indefinidos.

EVOLUCION CONTRATACION INDEFINIDA EN ESPAÑA DESDE LA ENTRADA EN VIGOR DE LA REFORMA LABORAL



AFILIACION MEDIA SEGURIDAD SOCIAL. TOTAL.

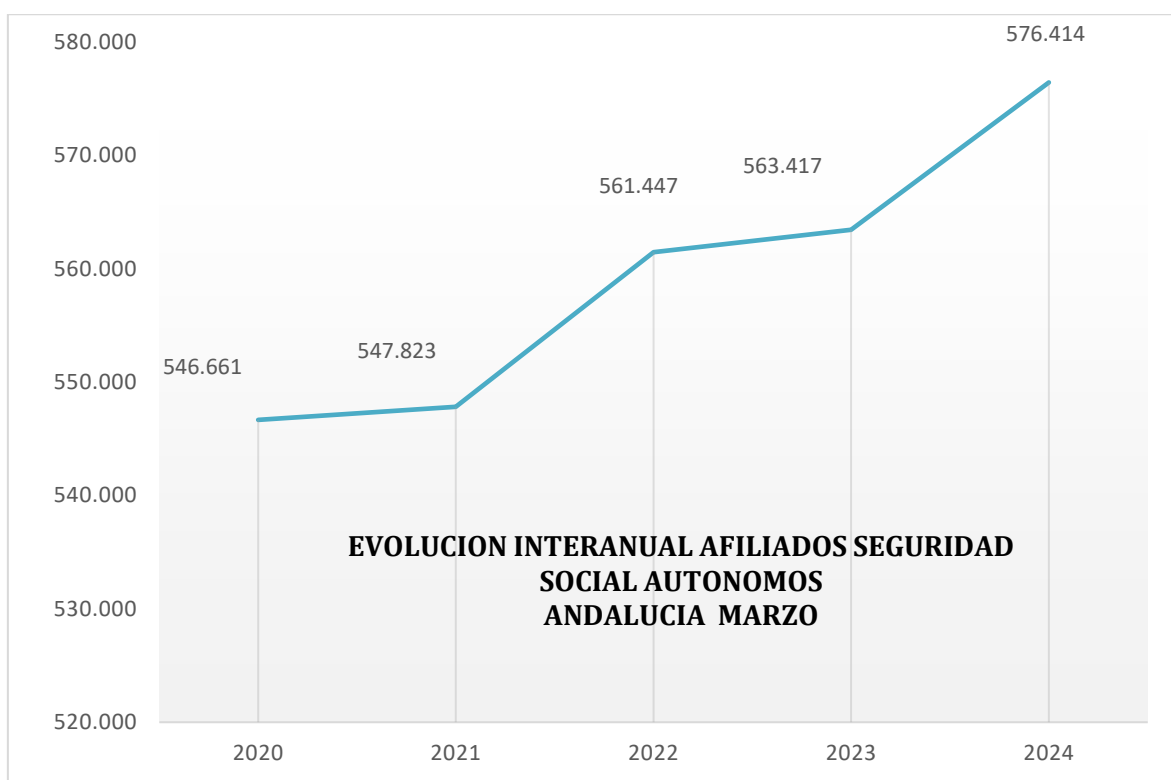
	AFILIADOS MEDIA MARZO	VARIACIÓN INTERANUAL	VARIACIÓN MENSUAL
ALMERÍA	331.175	8.521	2.289
CÁDIZ	407.633	9.647	6.105
CÓRDOBA	306.399	2.173	-442
GRANADA	361.765	5.984	2.958
HUELVA	254.157	5.350	19.380
JAÉN	234.039	617	-1.019
MÁLAGA	696.970	21.989	12.854
SEVILLA	807.179	11.031	5.814
ANDALUCÍA	3.399.317	65.312	47.939
ESPAÑA	20.901.967	525.415	193.585



2021 aumentó un 0,39% respecto a 2020.
2022 aumentó un 4,82% respecto a 2021.
2023 aumentó un 2,69% respecto a 2022.
2024 aumentó un 3,34% respecto a 2023.

AFILIACION SEGURIDAD SOCIAL AUTONOMOS

	AFILIADOS MEDIA MARZO	VARIACIÓN INTERANUAL	VARIACIÓN MENSUAL
ALMERÍA	62.681	854	264
CÁDIZ	66.572	1.070	441
CÓRDOBA	54.267	364	175
GRANADA	68.341	904	339
HUELVA	29.550	426	228
JAÉN	42.347	235	224
MÁLAGA	134.355	4.942	1.079
SEVILLA	118.301	1.706	468
ANDALUCIA	576.414	10.501	3.217
ESPAÑA	3.352.950	30.714	15.434



EVOLUCION DESEMPLEO PROVINCIAL MES DE MARZO

	2020	2021	2022	2023	2024	Valor Absoluto 2020/2024	Valor Relativo 2020/2024
Almería	64.796	70.922	59.376	54.879	50.964	-13.832	-21,35%
Cádiz	176.416	184.562	156.321	139.794	132.077	-44.339	-25,13%
Córdoba	84.110	83.577	70.544	63.874	60.933	-23.177	-27,56%
Granada	97.118	104.380	85.530	72.269	76.641	-20.477	-21,08%
Huelva	52.780	54.058	44.832	39.267	36.548	-16.232	-30,75%
Jaén	61.111	58.969	52.534	45.932	42.829	-18.282	-29,92%
Málaga	183.720	199.722	152.311	137.660	131.148	-52.572	-28,62%
Sevilla	225.282	228.989	191.422	173.716	168.393	-56.889	-25,25%
Andalucía	945.333	985.179	811.870	734.391	699.533	-245.800	-26,00%
España	3.548.312	3.949.640	3.108.763	2.862.260	2.727.003	-821.309	-23,15%

EVOLUCION DESEMPLEO SECTOR AGRICOLA MES DE MARZO

AGRICULTURA	2020	2021	2022	2023	2024	Valor Absoluto 2020/2024	Valor Relativo 2020/2024
Almería	6.950	9.886	8.073	6.258	5.353	-1.597	-22,98%
Cádiz	6.194	7.202	6.155	4.737	4.315	-1.879	-30,34%
Córdoba	9.713	10.535	9.033	5.794	4.856	-4.857	-50,01%
Granada	8.305	10.381	8.712	6.526	5.701	-2.604	-31,35%
Huelva	7.165	10.313	8.087	6.059	4.840	-2.325	-32,45%
Jaén	12.919	13.668	12.617	7.215	5.967	-6.952	-53,81%
Málaga	4.774	5.916	4.783	3.606	3.213	-1.561	-32,70%
Sevilla	12.921	16.195	13.327	9.916	8.717	-4.204	-32,54%
Andalucía	68.941	84.096	70.787	50.111	42.961	-25.980	-37,68%
España	159.420	193.952	156.354	113.255	97.264	-62.156	-38,99%

EVOLUCION DESEMPLEO SECTOR INDUSTRIAL MES DE MARZO

INDUSTRIA	2020	2021	2022	2023	2024	Valor Absoluto 2020/2024	Valor Relativo 2020/2024
Almería	2.645	2.493	2.120	2.104	2.036	-609	-23,02%
Cádiz	11.819	12.036	9.636	8.033	7.226	-4.593	-38,86%
Córdoba	7.946	7.069	6.180	5.855	5.424	-2.522	-31,74%
Granada	5.026	4.961	4.149	3.850	3.661	-1.365	-27,16%
Huelva	3.086	2.684	2.173	1.895	1.757	-1.329	-43,07%
Jaén	4.525	4.120	3.819	3.181	2.798	-1.727	-38,17%
Málaga	8.197	8.679	6.992	6.172	5.656	-2.541	-31,00%
Sevilla	15.032	14.212	12.068	9.783	9.412	-5.620	-37,39%
Andalucía	58.276	56.254	47.137	40.873	37.970	-20.306	-34,84%
España	300.679	313.367	254.532	228.433	212.632	-88.047	-29,28%

EVOLUCION DESEMPLEO SECTOR CONSTRUCCION MES DE MARZO

CONSTRUCCION	2020	2021	2022	2023	2024	Valor Absoluto 2020/2024	Valor Relativo 2020/2024
Almería	6.472	6.103	5.402	4.772	4.568	-1.904	-29,42%
Cádiz	22.117	17.805	16.174	12.658	12.135	-9.982	-45,13%
Córdoba	8.607	6.421	5.981	5.004	4.913	-3.694	-42,92%
Granada	11.276	9.347	8.403	7.386	7.318	-3.958	-35,10%
Huelva	6.002	4.513	4.072	3.240	3.186	-2.816	-46,92%
Jaén	4.466	2.719	2.800	2.245	2.217	-2.249	-50,36%
Málaga	20.396	18.632	15.349	13.123	12.762	-7.634	-37,43%
Sevilla	24.950	19.790	18.144	14.806	14.566	-10.384	-41,62%
Andalucía	104.286	85.330	76.325	63.234	61.665	-42.621	-40,87%
España	319.386	304.483	249.107	217.716	209.778	-109.608	-34,32%

EVOLUCION DESEMPLEO SECTOR SERVICIOS MES DE MARZO

SERVICIOS	2020	2021	2022	2023	2024	Valor Absoluto 2020/2024	Valor Relativo 2020/2024
Almería	43.474	45.460	38.293	35.708	33.027	-10.447	-24,03%
Cádiz	117.463	122.577	104.147	95.030	90.477	-26.986	-22,97%
Córdoba	50.869	50.377	42.741	40.487	39.342	-11.527	-22,66%
Granada	64.014	67.690	55.596	52.282	51.291	-12.723	-19,88%
Huelva	32.985	31.584	27.223	24.691	23.517	-9.468	-28,70%
Jaén	34.164	32.274	28.686	28.377	27.038	-7.126	-20,86%
Málaga	133.799	143.812	109.040	98.365	94.373	-39.426	-29,47%
Sevilla	151.892	151.602	128.166	119.599	117.151	-34.741	-22,87%
Andalucía	628.660	645.646	533.892	494.539	476.216	-152.444	-24,25%
España	2.502.355	2.782.231	2.192.580	2.041.171	1.954.615	-547.740	-21,89%

EVOLUCION CONTRATACION INDEFINIDA ACUMULADO MARZO

CONTRATACION INDEFINIDA	2020	2021	2022	2023	2024	Total Contratos Acumulados	Evolución Contratación 2020/2024
Almería	6.751	8.631	21.010	30.808	30.650	23.899	354,01%
Cádiz	6.639	7.230	20.134	30.354	28.692	22.053	332,17%
Córdoba	4.497	6.081	12.346	41.960	32.880	28.383	631,15%
Granada	6.342	6.924	16.691	39.451	33.750	27.408	432,17%
Huelva	3.070	4.964	25.258	54.147	60.170	57.100	1859,93%
Jaén	3.312	3.699	8.813	44.703	33.547	30.235	912,89%
Málaga	13.665	13.607	37.101	62.267	60.637	46.972	343,74%
Sevilla	14.865	15.963	35.141	71.985	67.871	53.006	356,58%
Andalucía	59.141	67.099	176.494	375.675	348.197	289.056	488,76%
España	502.564	463.813	1.069.190	1.639.180	1.534.960	1.032.396	205,43%

EVOLUCION AFILIACION MEDIA SEGURIDAD SOCIAL TOTAL MARZO

AFILIACION SEGURIDAD SOCIAL	2020	2021	2022	2023	2024	Valor Absoluto 2020/2024	Valor Relativo 2020/2024
Almería	300.072	303.717	315.062	322.653	331.175	31.103	10,37%
Cádiz	363.445	364.559	385.779	397.986	407.633	44.188	12,16%
Córdoba	289.987	294.318	302.490	304.226	306.399	16.412	5,66%
Granada	330.167	330.599	346.362	355.781	361.765	31.598	9,57%
Huelva	238.887	239.426	248.371	248.808	254.157	15.270	6,39%
Jaén	226.608	231.563	232.850	233.422	234.039	7.431	3,28%
Málaga	606.664	595.421	644.336	674.980	696.970	90.306	14,89%
Sevilla	728.888	737.434	771.190	796.148	807.179	78.291	10,74%
Andalucía	3.084.718	3.097.039	3.246.442	3.334.005	3.399.317	314.599	10,20%
España	19.006.760	18.920.902	19.834.504	20.376.552	20.901.967	1.895.207	9,97%

CONFEDERACIÓN DE EMPRESARIOS DE ANDALUCÍA

C/ Arquímedes 2
PCT Cartuja, 41092
Sevilla

www.cea.es

