

INFORME EPA

# ENCUESTA DE POBLACIÓN ACTIVA

Primer Trimestre 2024



## EPA. ENCUESTA DE POBLACION ACTIVA. PRIMER TRIMESTRE 2024

### DATOS DE INTERES

Según los datos de la EPA, en Andalucía hay 730.000 parados en el primer trimestre del año, lo que supone 2.600 más que en el último trimestre de 2023. Con respecto al pasado año, primer trimestre de 2023, hay 23.500 parados menos.

Respecto a los ocupados, hay 3.377.700, 24.700 menos que en el último trimestre de 2023, y 31.200 ocupados más que hace un año.

En Andalucía la tasa de paro se sitúa en el **17,77%**. En España en el **12,29%**. En Andalucía la tasa de paro ha descendido **3,44 puntos en los últimos cinco años**. Andalucía mantiene una tasa de paro superior en **5,5 puntos** respecto a la media nacional.

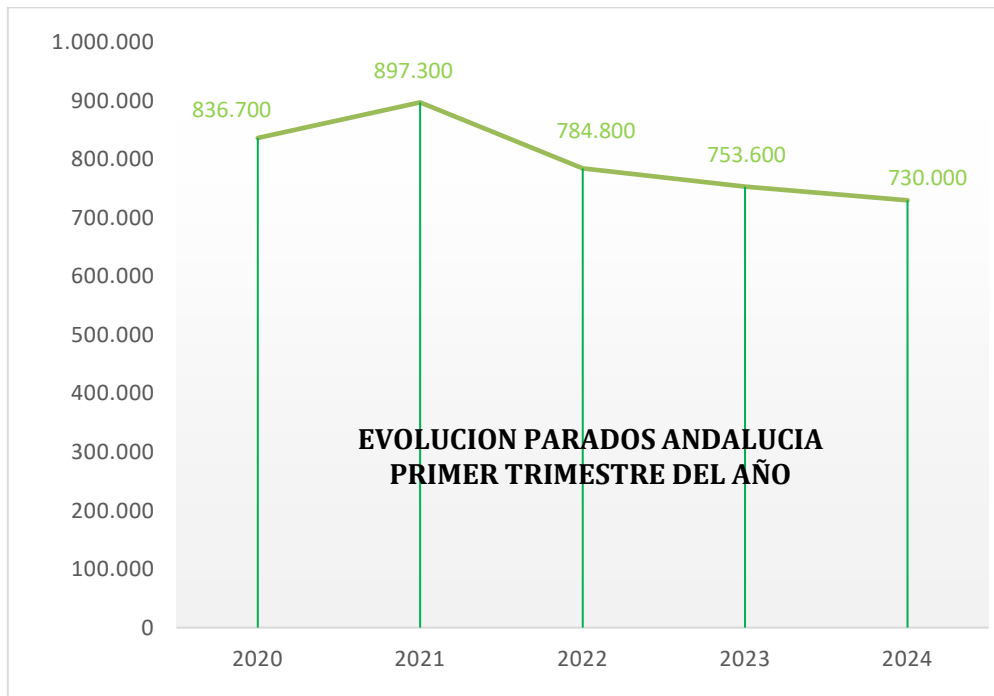
La tasa de paro de Almería, Córdoba, Huelva, Jaén, Málaga y Sevilla se sitúa por debajo de la media andaluza.

La tasa de temporalidad se sitúa en el 20,6% en Andalucía y en el 15,7% en España. En los dos últimos años ha bajado 12 puntos en Andalucía y 8,6 puntos en España.

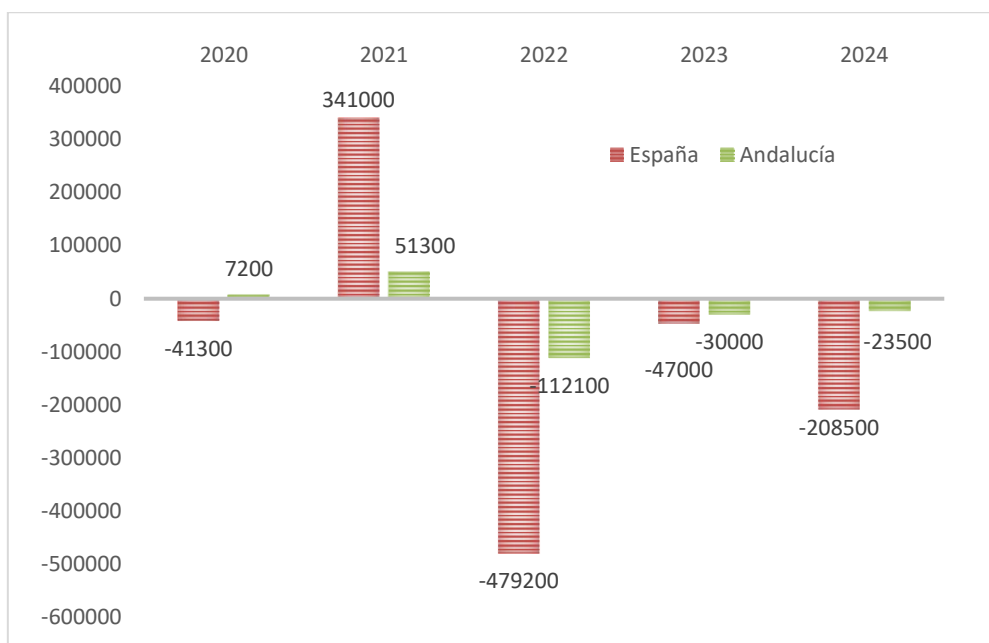
Los Autónomos han aumentado el número de ocupados en **29.400** personas en el último año.

	PARADOS	TASA PARO	OCUPADOS	TASA EMPLEO
<b>ANDALUCIA</b>	<b>730.000</b>	<b>17,77%</b>	<b>3.377.700</b>	<b>46,50%</b>
<b>ESPAÑA</b>	<b>2.977.900</b>	<b>12,29%</b>	<b>21.250.000</b>	<b>51,42%</b>

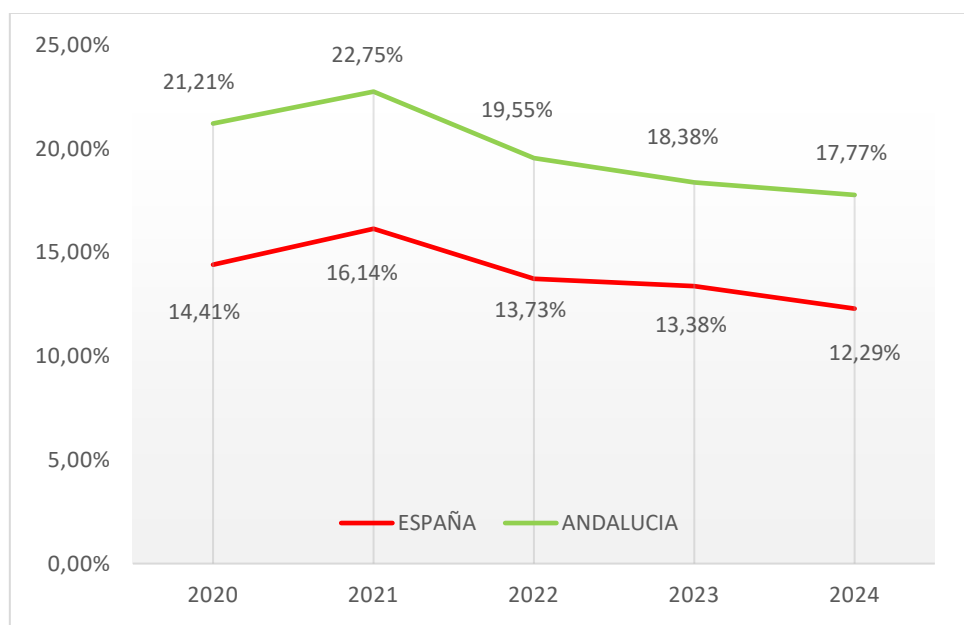
	OCUPADOS	PARADOS	TASA DE PARO
<b>ALMERIA</b>	331.800	62.700	15,90%
<b>CADIZ</b>	436.600	139.300	24,19%
<b>CORDOBA</b>	316.700	54.500	14,67%
<b>GRANADA</b>	351.600	101.500	22,41%
<b>HUELVA</b>	208.800	43.800	17,35%
<b>JAEN</b>	220.300	44.300	16,75%
<b>MALAGA</b>	721.600	146.000	16,83%
<b>SEVILLA</b>	790.300	137.900	14,85%
<b>ANDALUCIA</b>	<b>3.377.700</b>	<b>730.000</b>	<b>17,77%</b>
<b>ESPAÑA</b>	<b>21.250.000</b>	<b>2.977.900</b>	<b>12,29%</b>



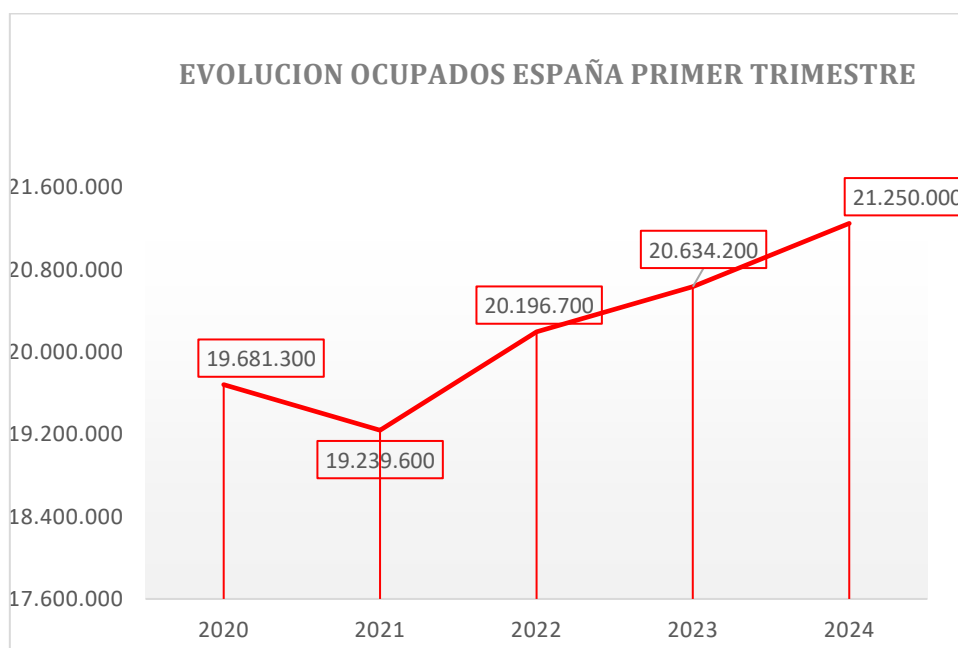
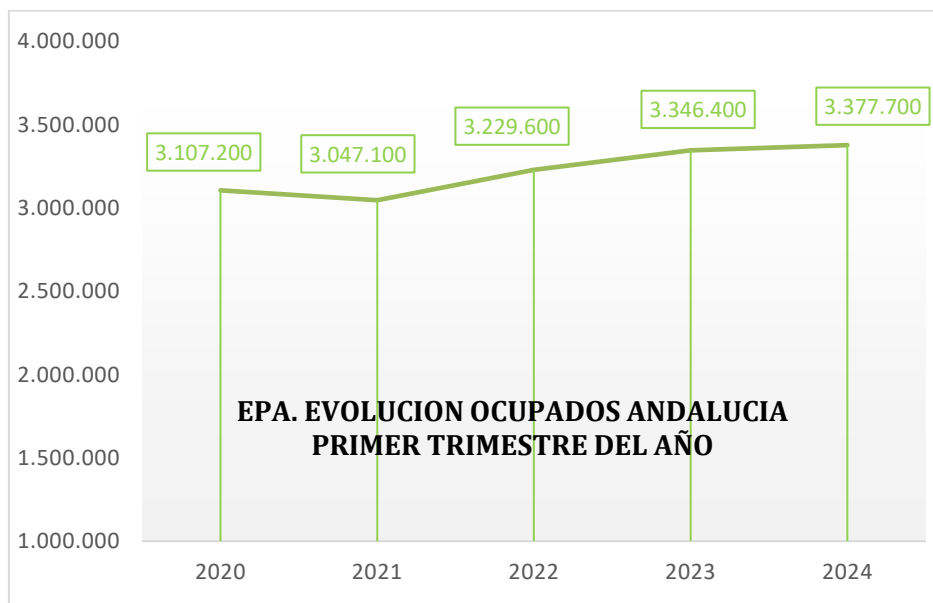
## EVOLUCION INTERANUAL PARO PRIMER TRIMESTRE



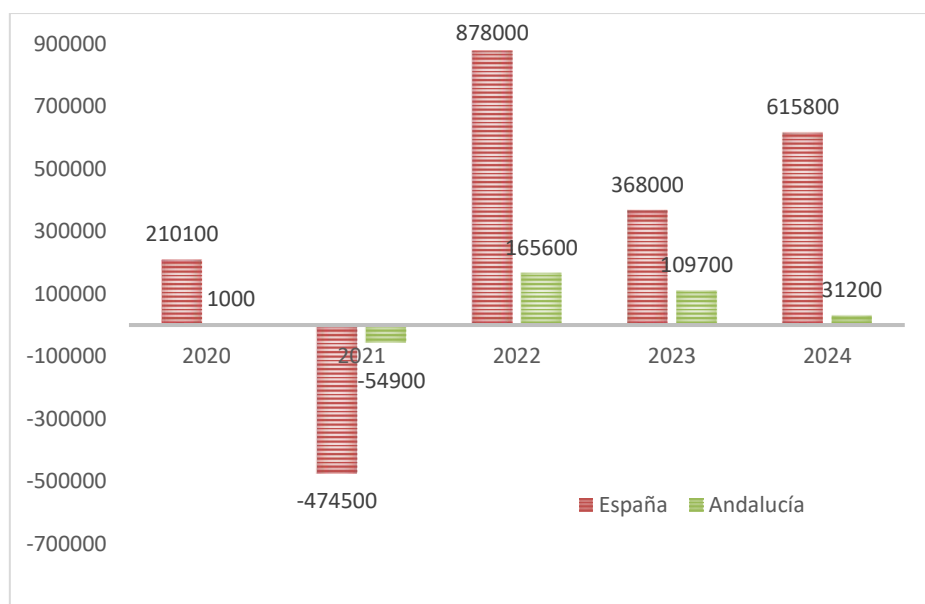
## EVOLUCION INTERANUAL TASA DE PARO PRIMER TRIMESTRE



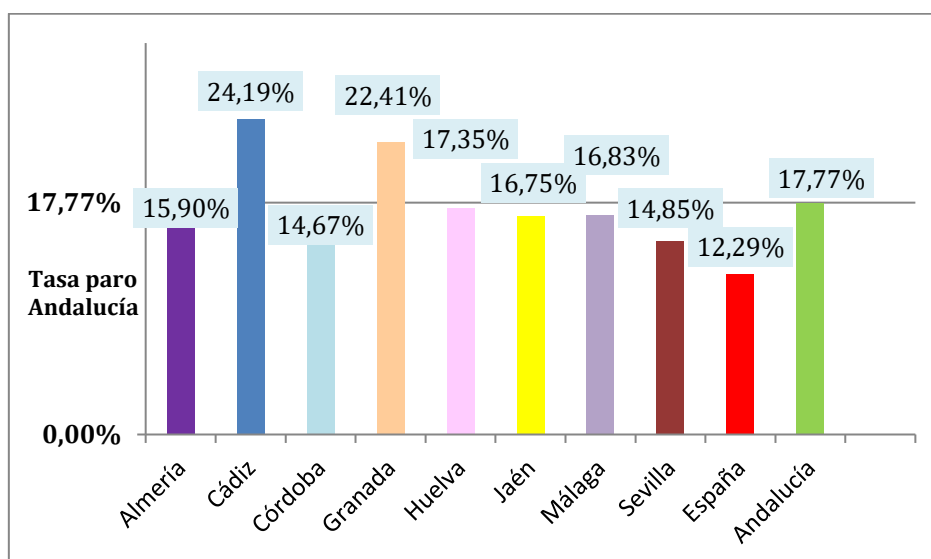
En Andalucía la tasa de paro ha descendido **3,44 puntos** en los últimos cinco años. Andalucía mantiene una tasa de paro superior en **5,5 puntos** respecto a la media nacional.

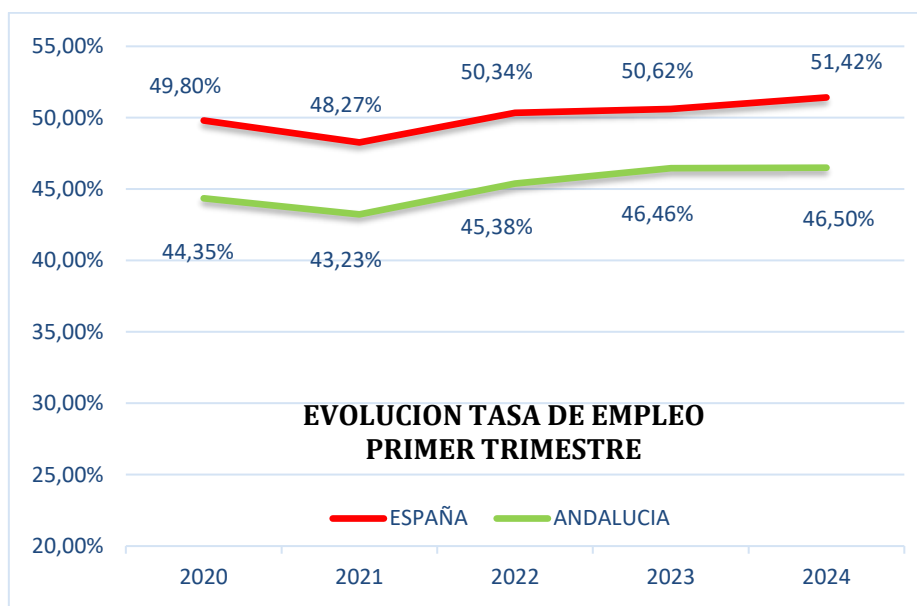


## INCREMENTO INTERANUAL DE OCUPADOS PRIMER TRIMESTRE



## COMPARATIVA TASA DE PARO EN LAS PROVINCIAS ANDALUZAS.

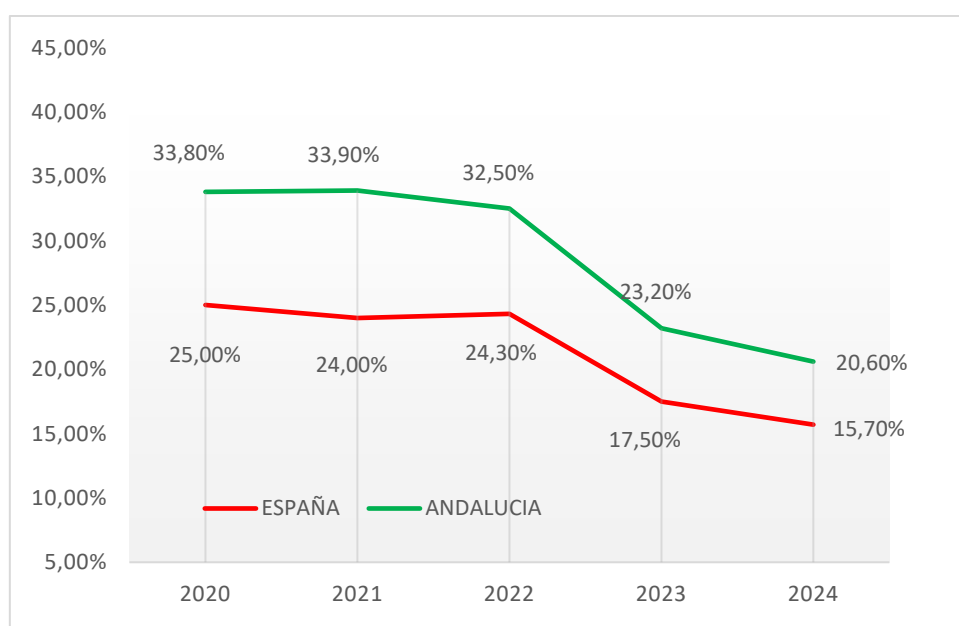




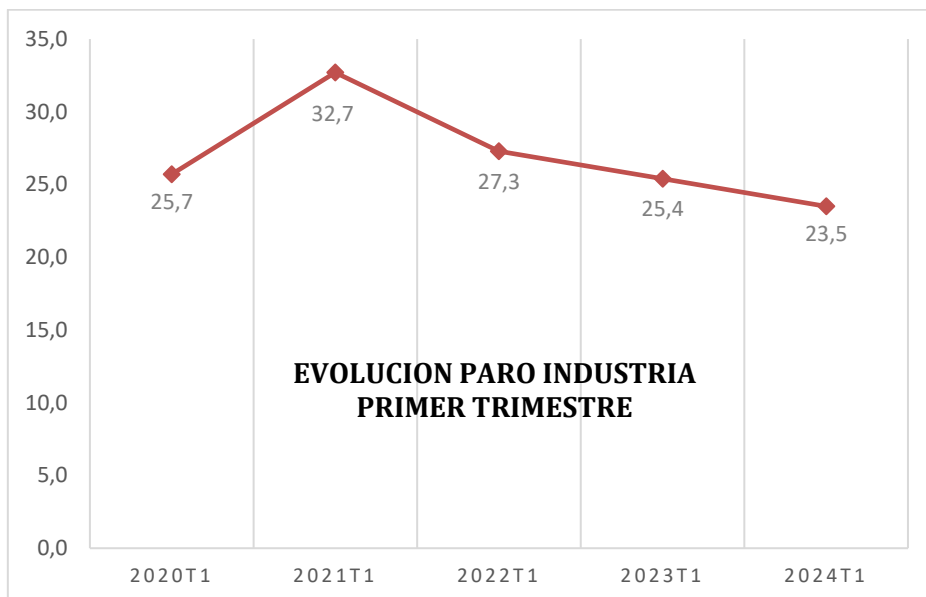
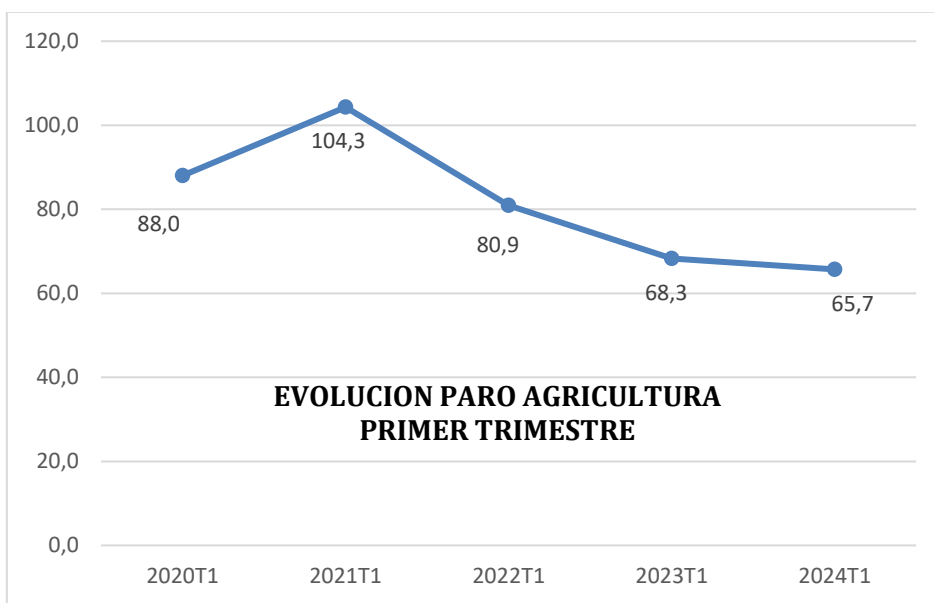
En estos momentos la tasa de empleo en España se sitúa 1,62 puntos por encima de los datos de 2018. En Andalucía se sitúa 2,15 puntos por encima de la tasa de 2018.

### EVOLUCION INTERANUAL TASA DE TEMPORALIDAD PRIMER TRIMESTRE

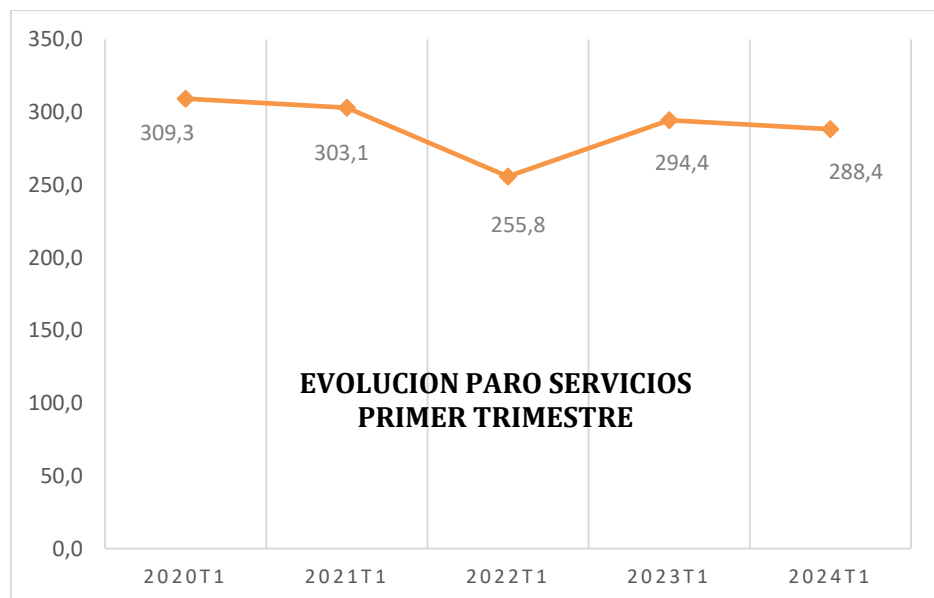
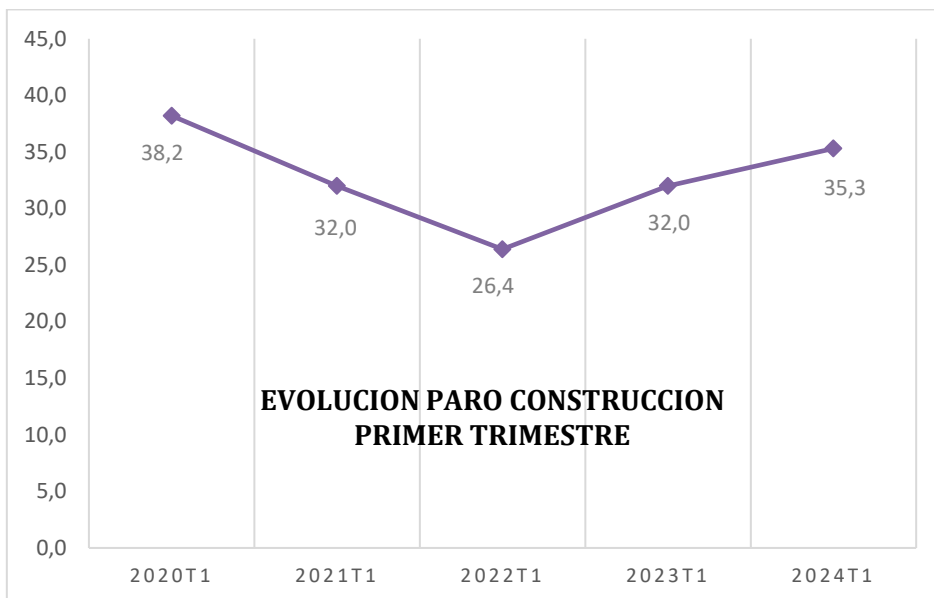
La tasa de temporalidad se sitúa en el 20,6% en Andalucía y en el 15,7% en España.



## EVOLUCION INTERANUAL DESEMPLEO POR SECTORES ANDALUCIA PRIMER TRIMESTRE





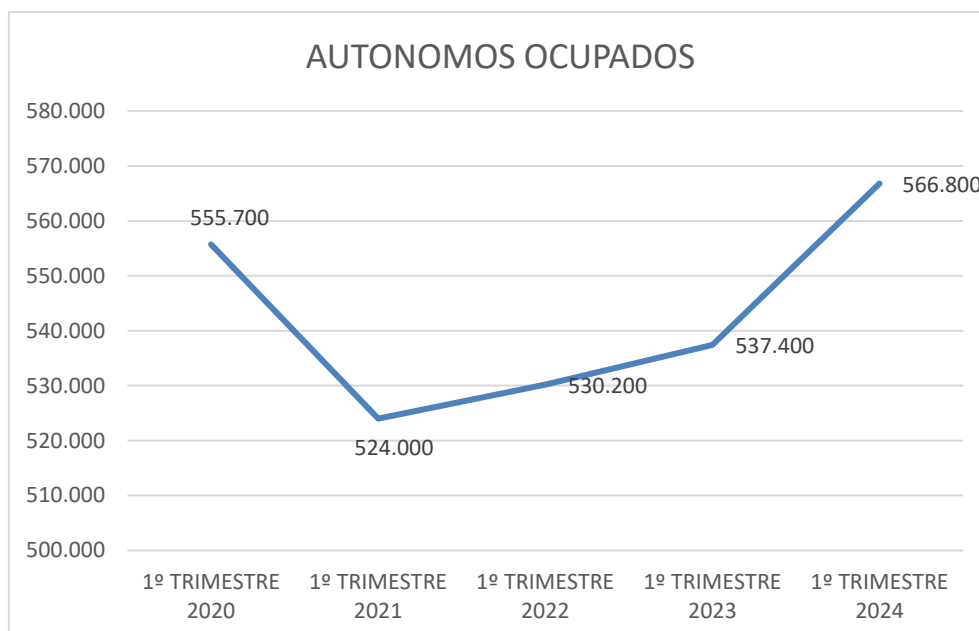


## AUTONOMOS

### OCUPADOS. Evolución Trabajadores por cuenta propia en Andalucía

	1º TRIMESTRE 2024	Diferencia Trimestral	Diferencia Interanual
HOMBRES	370.600	5800	26.000
MUJERES	196.200	-4200	3.400
<b>TOTAL</b>	<b>566.800</b>	<b>1600</b>	<b>29.400</b>

	1º TRIMESTRE 2020	1º TRIMESTRE 2021	1º TRIMESTRE 2022	1º TRIMESTRE 2023	1º TRIMESTRE 2024
HOMBRES	361.600	346.400	353.500	344.600	370.600
MUJERES	194.100	177.600	176.700	192.800	196.200
<b>TOTAL</b>	<b>555.700</b>	<b>524.000</b>	<b>530.200</b>	<b>537.400</b>	<b>566.800</b>



## CONFEDERACIÓN DE EMPRESARIOS DE ANDALUCÍA

C/ Arquímedes 2  
PCT Cartuja, 41092  
Sevilla

[www.cea.es](http://www.cea.es)

**45** | **CEA**  
Aniversario | Empresas Andaluzas