

INFORME EPA

ENCUESTA DE POBLACIÓN ACTIVA

Cuarto Trimestre 2024



EPA. ENCUESTA DE POBLACION ACTIVA. CUARTO TRIMESTRE 2024. FUENTE INE

DATOS DE INTERES

El año 2024, en la comparativa interanual, finaliza con datos positivos en ocupación y paro en Andalucía, con 86.100 ocupados más y 74.800 parados menos que en el cuarto trimestre de 2023, siendo la Comunidad en la que más bajo el paro en el último año.

Según los datos de la EPA, en Andalucía hay 652.700 parados en el cuarto trimestre del año, y 3.488.500 ocupados.

Respecto al trimestre anterior hay 14.900 ocupados menos, pero 17.700 parados menos.

En Andalucía la tasa de paro ha descendido **6,98 puntos en los últimos cinco años**. Andalucía mantiene una tasa de paro superior en **5 puntos** respecto a la **media nacional**.

En estos momentos la tasa de empleo en España se sitúa 3,47 puntos por encima de los datos de 2020, **52,28%**. En Andalucía se sitúa 3,87 puntos por encima de la tasa de 2020, **47,67%**

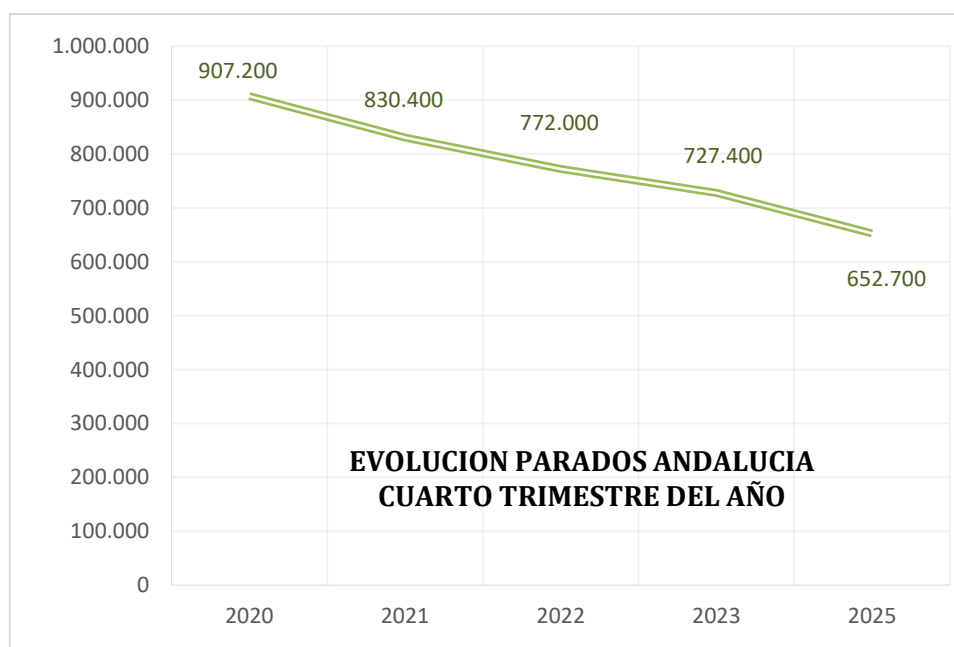
La tasa de temporalidad ha disminuido en 14,4 puntos desde 2020 y se sitúa en el **19,60%** en Andalucía. En España disminuyó en 9,1 puntos y se sitúa en el **15,50%**

Los Trabajadores por cuenta propia han aumentado en 2.500 respecto al trimestre anterior.

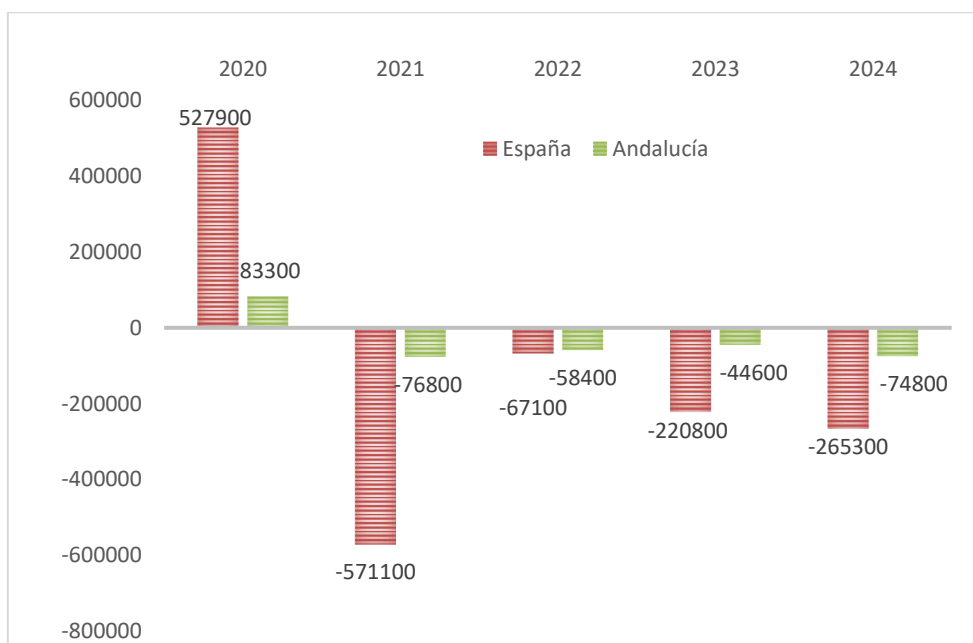
	OCUPADOS	TASA EMPLEO	PARADOS	TASA PARO
ANDALUCIA	3.488.500	47,67%	652.700	15,76%
ESPAÑA	21.857.900	52,28%	2.595.500	10,61%

En Andalucía aumentan los ocupados en 86.100 personas, un 2,53%, respecto al año pasado, y se reducen los parados en 74.800 personas, un 10,28%.

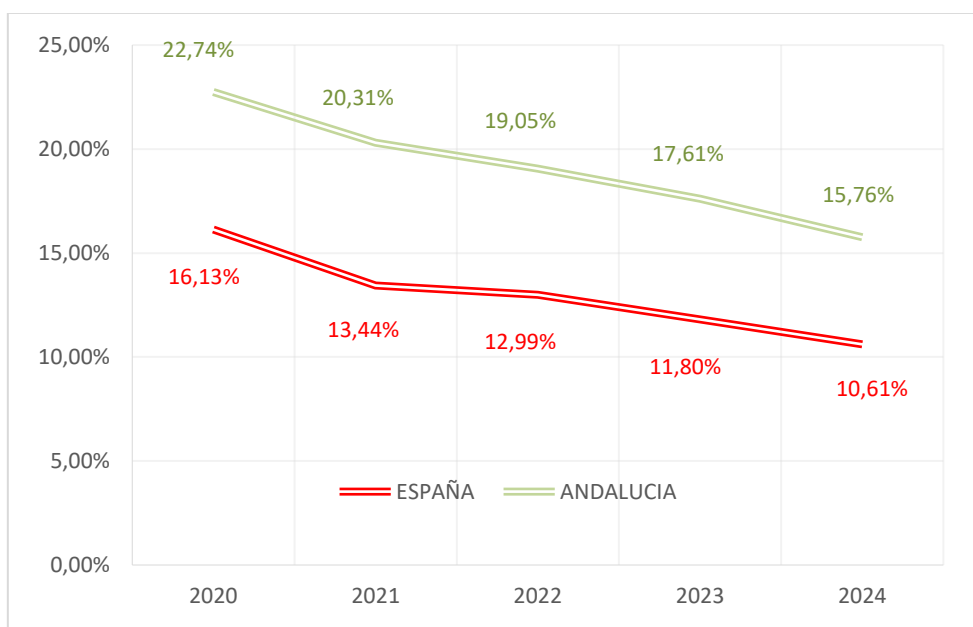
	OCUPADOS	PARADOS	TASA DE PARO
ALMERIA	326.100	56.800	14,83%
CADIZ	451.500	119.800	20,97%
CORDOBA	321.000	66.600	17,18%
GRANADA	360.700	90.100	19,99%
HUELVA	211.000	41.800	16,55%
JAEN	227.700	47.900	17,38%
MALAGA	743.100	108.700	12,76%
SEVILLA	847.200	121.000	12,49%
ANDALUCIA	3.488.500	652.700	15,76%
ESPAÑA	21.857.900	2.595.500	10,61%



EVOLUCION INTERANUAL PARO CUARTO TRIMESTRE

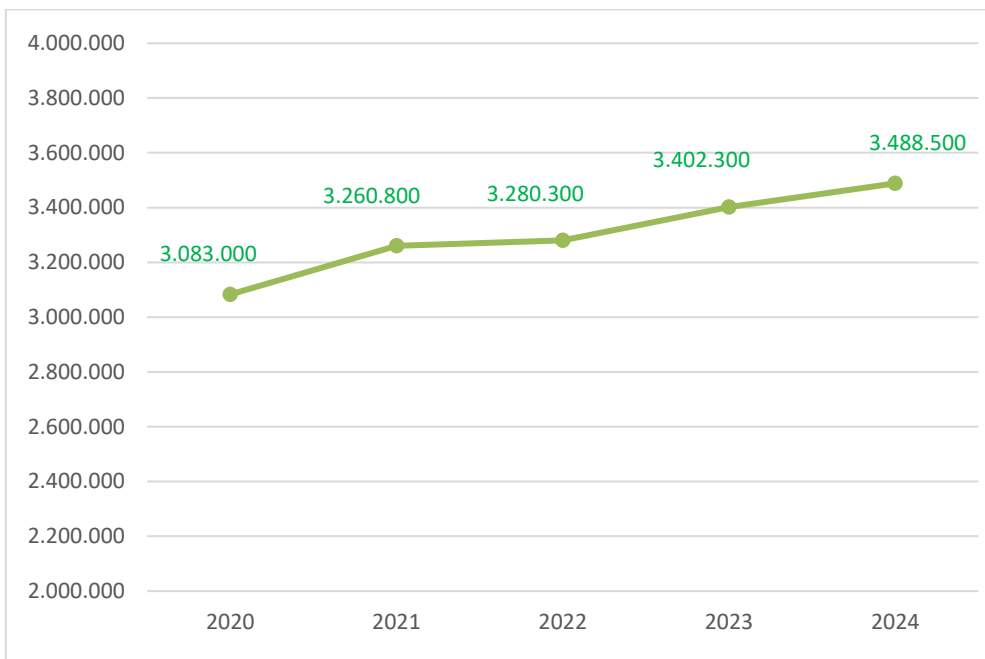


EVOLUCION INTERANUAL TASA DE PARO CUARTO TRIMESTRE

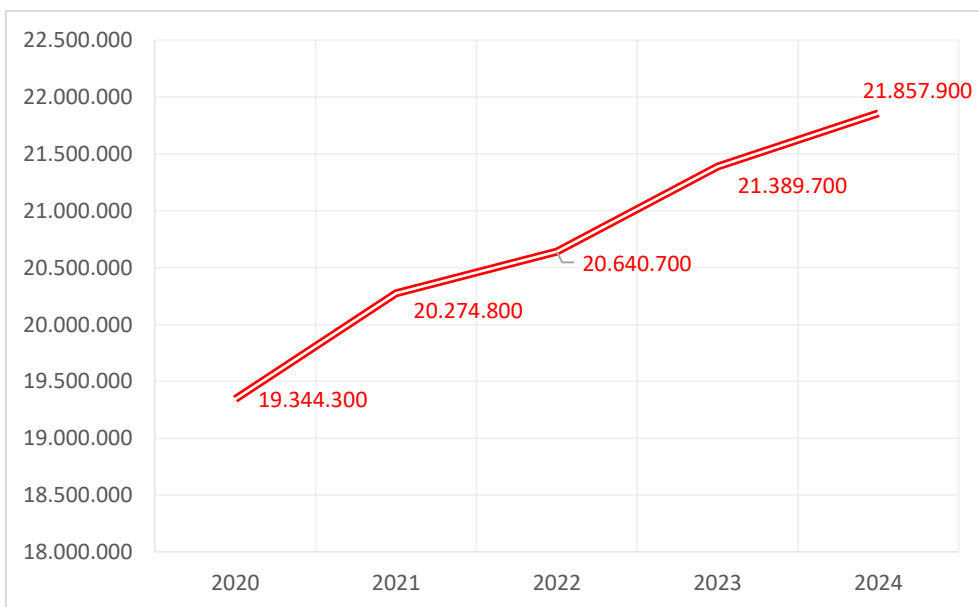


En Andalucía la tasa de paro ha descendido **6,98 puntos** en los últimos cinco años. Andalucía mantiene una tasa de paro superior en **5 puntos** respecto a la **media nacional**.

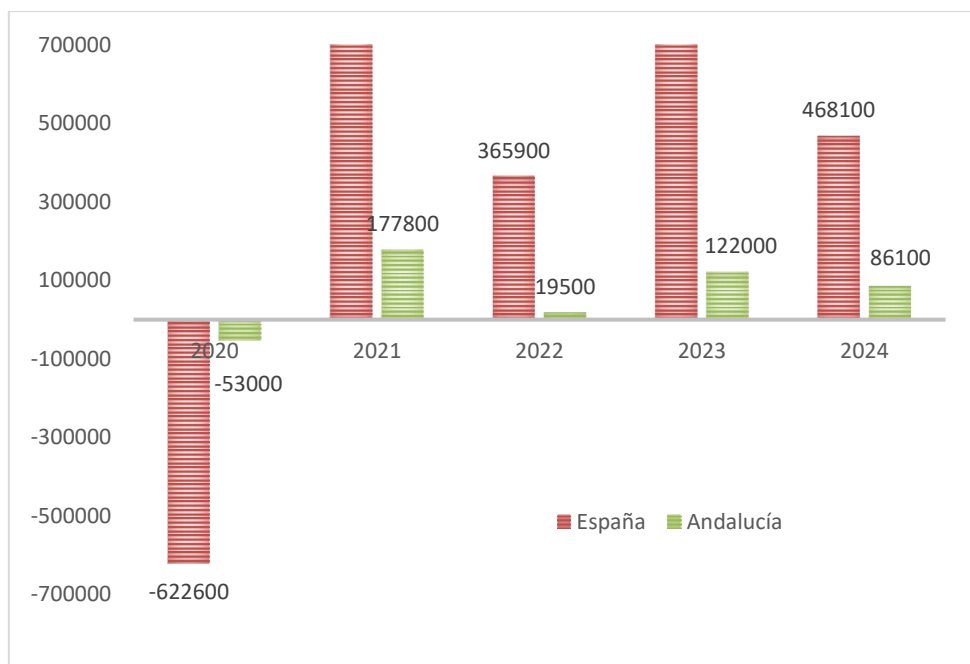
EVOLUCION OCUPADOS ANDALUCIA. CUARTO TRIMESTRE



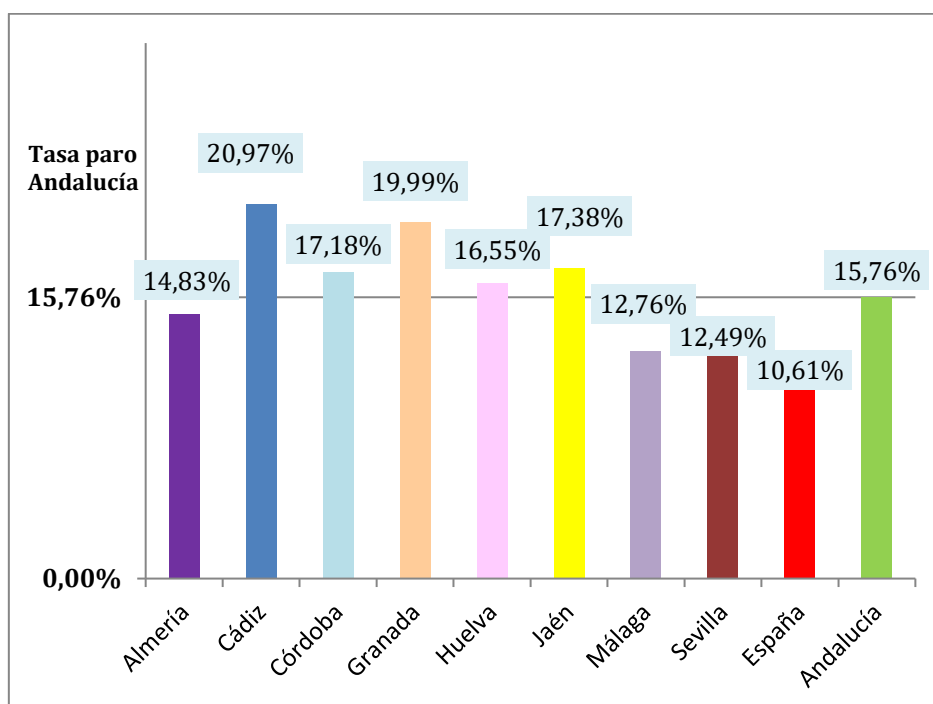
EVOLUCION OCUPADOS ESPAÑA. CUARTO TRIMESTRE



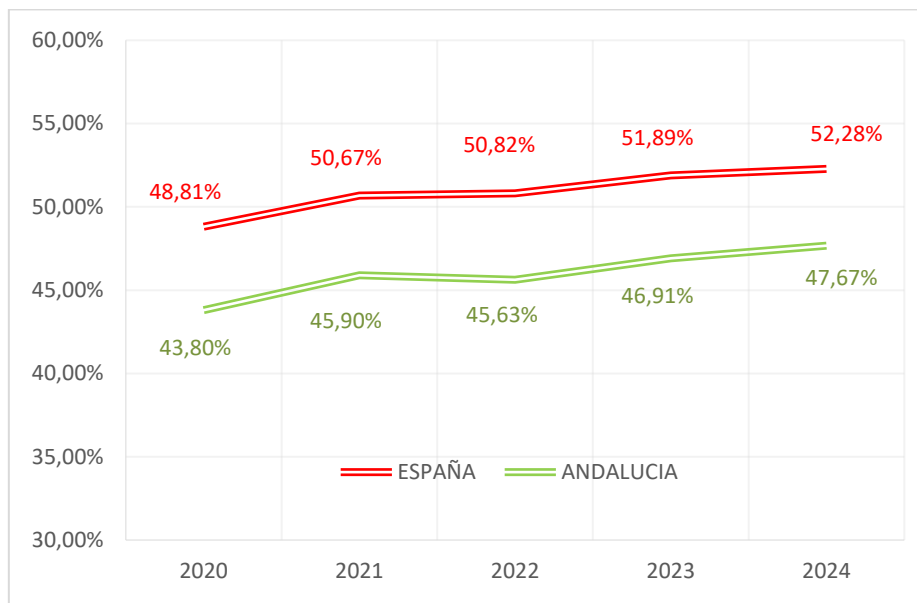
INCREMENTO INTERANUAL DE OCUPADOS CUARTO TRIMESTRE



COMPARATIVA TASA DE PARO EN LAS PROVINCIAS ANDALUZAS.



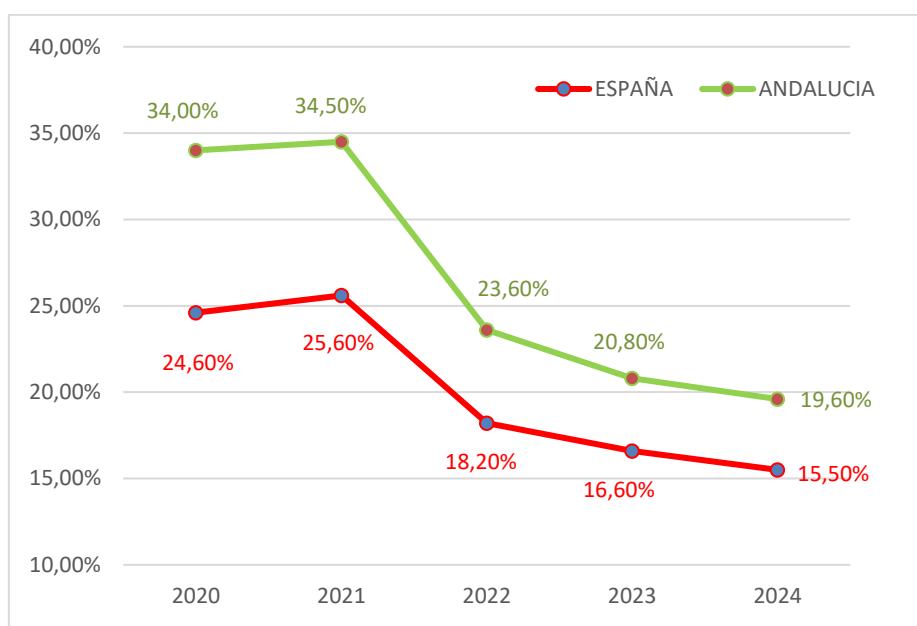
EVOLUCION TASA DE EMPLEO. CUARTO TRIMESTRE



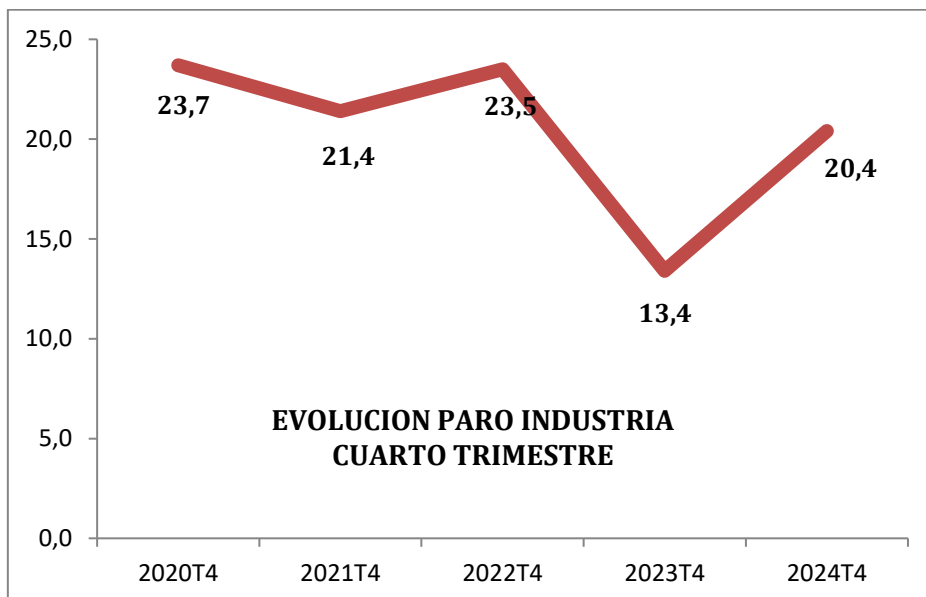
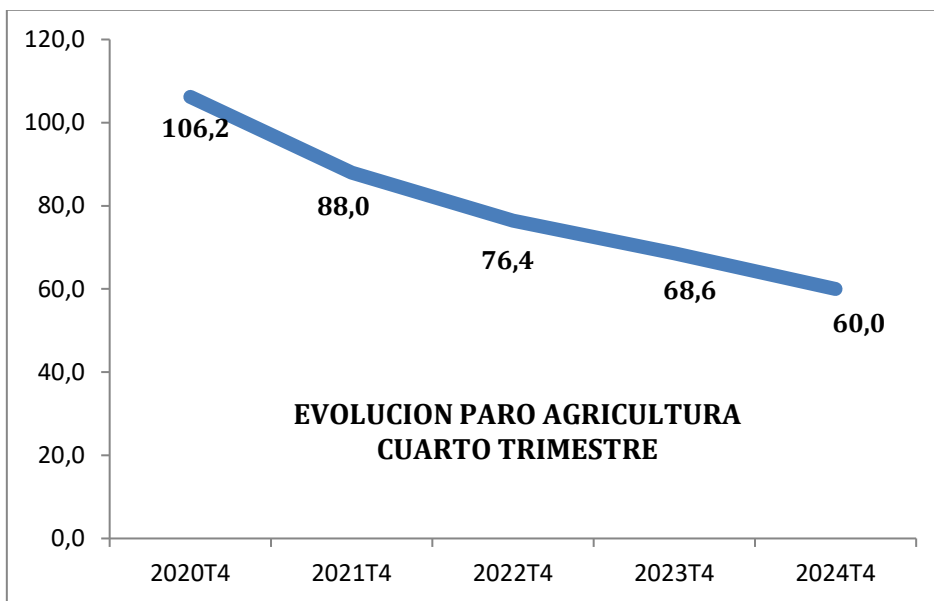
En estos momentos la tasa de empleo en España se sitúa 3,47 puntos por encima de los datos de 2020. En Andalucía se sitúa 3,87 puntos por encima de la tasa de 2020.

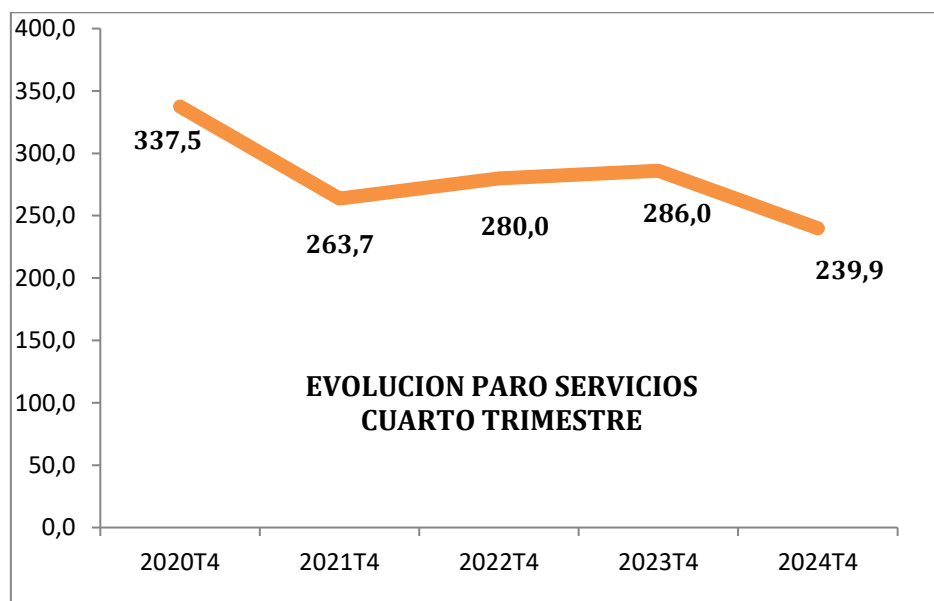
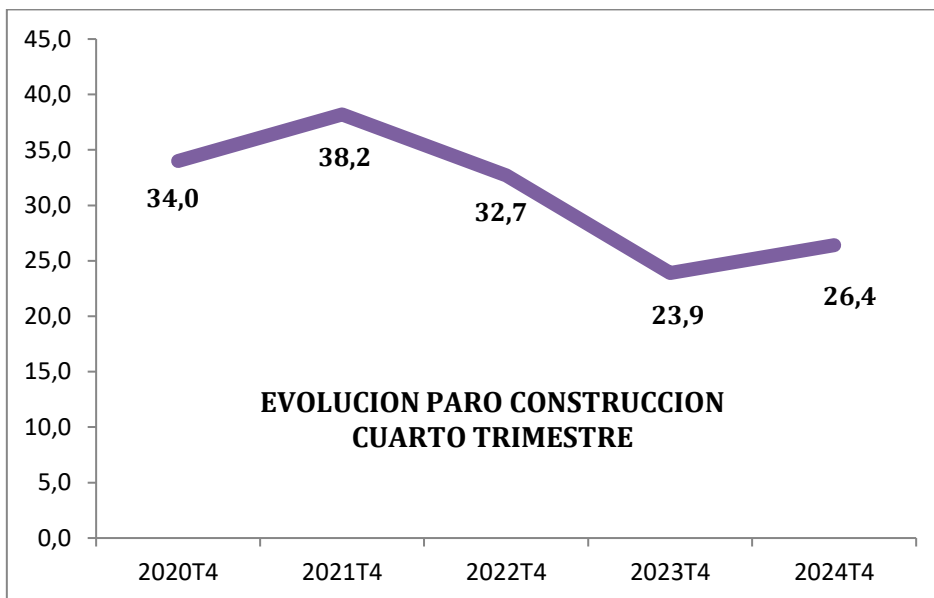
EVOLUCION INTERANUAL TASA DE TEMPORALIDAD

La tasa de temporalidad ha disminuido en 14,4 puntos desde 2020 y se sitúa en el 19,60%. En España disminuyó en 9,1 puntos y se sitúa en el 15,50%



EVOLUCION INTERANUAL DESEMPLEO POR SECTORES ANDALUCIA CUARTO TRIMESTRE



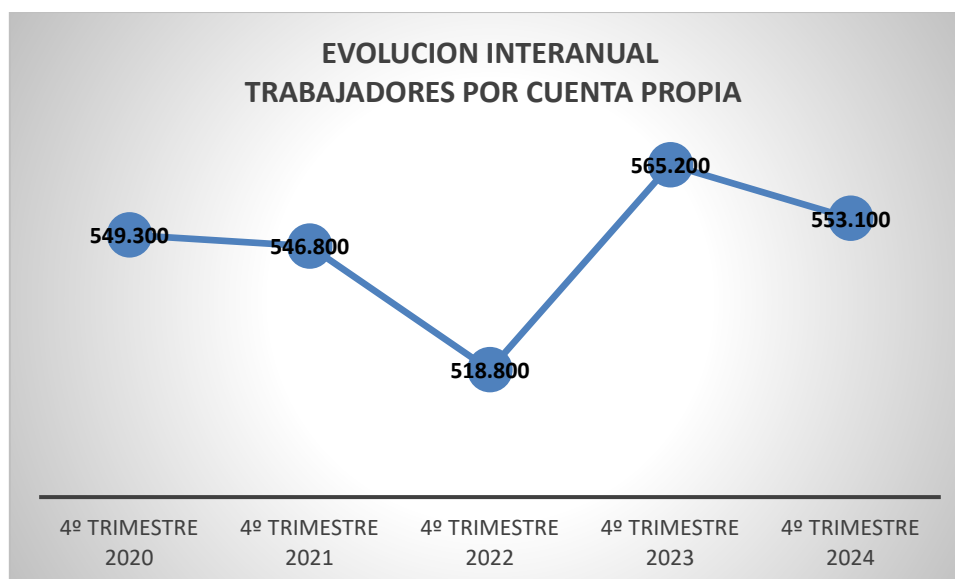


INFORME EPA

OCUPADOS. Evolución Trabajadores por cuenta propia en Andalucía

	4º TRIMESTRE 2024	Diferencia Trimestral	Diferencia Interanual
HOMBRES	353.900	4.400	-10.900
MUJERES	199.200	-2.000	-1.200
TOTAL	553.100	2.500	-12.100

	4º TRIMESTRE 2020	4º TRIMESTRE 2021	4º TRIMESTRE 2022	4º TRIMESTRE 2023	4º TRIMESTRE 2024
HOMBRES	366.100	366.500	336.200	364.800	353.900
MUJERES	183.200	180.300	182.600	200.400	199.200
TOTAL	549.300	546.800	518.800	565.200	553.100



CONFEDERACIÓN DE EMPRESARIOS DE ANDALUCÍA

C/ Arquímedes 2
PCT Cartuja, 41092
Sevilla

www.cea.es